

BRANSCH STATISTIK 2013

Branschstatistik 2013

INNEHÅLL

- I. Statistiken i huvuddrag 3
- II. Branschstatistikens bakgrund och metod 5
 - A. Försäljning uppdelad på kundgrupper 6
 - B. Försäljning uppdelad på litteraturkategorier 9
 - C. Utgivning i antal titlar samt utgivning och försäljning i antal volymer uppdelade på litteraturkategorier 13
- III. Deltagande förlag 26
 - Liten ordlista 26

Rapporten kan beställas från:
Svenska Förläggare AB
Drottninggatan 97
113 60 STOCKHOLM
tel 08-736 19 40
info@forlaggare.se

© Svenska Förläggareföreningen

Grafisk form Majbritt Hagdahl

Tryckt hos Linderoths Tryckeri i Vingåker 2014

Stockholm september 2014

ISBN 978-91-981481-0-7

I. Statistiken i huvuddrag

Bokförlagens försäljning till återförsäljarna ökar något men totalt sett fortsätter förlagens försäljning att backa

Svenska Förläggareföreningens branschstatistik publiceras nu för 41:a året i följd. Sedan toppåret 2007 har medlemsförlagens försäljning kontinuerligt minskat, mellan 2012 och 2013 dock endast med 1 %.

Försäljningen till återförsäljare, som minskat under flera år, ökade något under 2013. Om detta är ett trendbrott är för tidigt att säga. Det är främst den kraftigt ökade försäljningen till varuhus och stormarknader, närmare 50 %, som påverkar försäljningen i gynnsam riktning. Även försäljningen till den fysiska bokhandeln ökade något under året. Försäljningen till internetbokhandeln minskade för andra året i rad. En förklaring till detta kan vara att delar av internetbokhandeln dels inte fokuserat på att ha de lägsta priserna, dels haft problem med tekniken i nya hemsidor. Försäljningen till bokklubbar har, med undantag för några få år, sjunkit stadigt sedan slutet av 1990-talet och så även under 2013. De så kallade övriga återförsäljarna ökar kraftigt. Det är i denna kategori vi hittar återförsäljare av t ex. strömmande ljudböcker och e-böcker.

Direktförsäljning till konsument och direktförsäljningen till företag och institutioner minskar för sjätte året i rad.

Utlandsförsäljningen av rättigheter och svenska böcker och delupplagor på andra språk, som steg under flera år fram till och med 2010 och som för en del förlag haft mycket stor ekonomisk betydelse, har även under 2013 sjunkit. Men alltså från en hög nivå som då framför allt var kopplad till Stieg Larssons stora internationella framgångar.

Totalt sett minskade antalet nya titlar och nya upplagor under 2013, liksom antalet tryckta och sålda exemplar. Antalet sålda exemplar i förhållande till antalet tryckta exemplar låg för 2013 på ca 75 %, en ovanligt hög siffra. Förlagen har uppenbarligen lyckats att hitta en bra balans. Detta avspeglar sig också i förlagens lager som nu är nere på den lägsta nivån sedan 2001.

Antalet e-bokstitlar fortsätter att öka men ekono-

miskt utgör de fortfarande en liten andel av förlagens intäkter. Trots att de utgör 28 % av förlagens nya titlar står e-böckerna endast för 2 % av de totala intäkterna, vilket dock är en fördubbling jämfört med 2012.

FAKTARUTA 2013

OMSÄTTNING

Bokförsäljningen -1 %

UTGIVNING

Antal nya titlar -3 %

SÅLDA EXEMPLAR

Sålda ex totalt -4 %

Sålda ex per titel -1 %

E-BÖCKER

28 % av titlarna

2 % av försäljningen (kr)

FYSISKA LJUDBÖCKER*

4 % av titlarna

3 % av försäljningen (kr)

NEDLADDNINGSBARA & STRÖMMANDE LJUDBÖCKER

5 % av titlarna

2 % av försäljningen

* På t ex CD/DVD

II. Branschstatistikens bakgrund och metod

Sedan 1973/74 tar Svenska Förläggareföreningen fram detaljerad statistik över sina medlemmars utgivning och försäljning. Branschstatistiken presenteras alltså nu för 41:a året i följd. Totalt har 57 medlemsförlag lämnat kompletta uppgifter till statistiken 2013. Dessa förlag, vilka finns noterade längst bak i rapporten, motsvarar 99,9 procent av samtliga medlemsförlags totalt fakturerade försäljning av allmänlitteratur. Utöver dessa medlemsförlag har två förlag som inte är medlemmar lämnat uppgifter till statistiken för 2013.

Branschstatistiken redovisar medlemsförlagens utgivning och försäljning av allmänlitteratur. Läromedel redovisas inte här, men behandlas utförligt i den statistik som Föreningen Svenska Läromedel iordningställer över sina medlemsförlag.

Statistiken omfattar således endast Svenska Förläggareföreningens medlemsförlag. Detta innebär att statistiken påverkas av att nya förlag blir medlemmar och därmed ingår i siffermaterialet och att medlemmar lämnar föreningen och därmed inte ingår i underlaget.

Det inledande avsnittet, I, syftar till att lyfta fram några av de viktigaste tendenserna i de tabeller som redovisas i tabellverket i det här avsnittet, II.

Tabellerna A 1–C 7 redovisar totaler för de förlag som deltog varje enskilt år. De jämförelser som görs mellan åren i tabellerna, eller som kan göras av läsaren med utgångspunkt från tabellverket, tar alltså inte hänsyn till i statistiken tillkommande och bortfallande förlag.

Sedan 1993 avser statistiken kalenderår, vilket också framgår av tabellerna. Tidigare redovisades försäljningen per det s k bokhandelsåret (1 april - 31 mars).

Eftersom statistiken är begränsad dels till allmänlitteratur, dels till medlemsförlag inom Förläggareföreningen, ger den inte en fullständig bild av den svenska bokmarknaden. Detta är inte heller föreningens avsikt med statistiken. Vi menar att den ändå ger en god uppfattning om utvecklingen som helhet på den svenska bokmarknaden över en längre tidsperiod.

Statistiken är alltså en förlagsstatistik och de försäljningsvärden som anges är följaktligen förlagens fakturerade värden till återförsäljare. I fråga om direktförsäljningen är förlagens försäljning dock den samma

som konsumentvärdet exkl moms. I statistiken för 2010 gjordes två större förändringar som främst påverkar tabell B1. Försäljning från bokklubb ingår inte längre från och med 2010, vilket den gjorde fram till och med 2009. Däremot ingår försäljning till bokklubb från och med 2010. Dessutom ingår försäljning till februarirean i tabell B1 från och med 2010, vilket den inte gjort tidigare år.

Dessa förändringar innebär att statistiken från och med 2010 blir en renodlad förlagsstatistik, dvs endast redovisar förlagens försäljning.

Siffrorna i tabell B1 är alltså inte jämförbara mellan åren 2009 och 2010. Fram till och med 2009 består den redovisade försäljningen av både förlagspriser och konsumentpriser, vilket naturligtvis påverkar fördelningen mellan litteraturkategorierna.

Indelningen i formaten Inbunden och Övriga format/bandtyper är inte helt jämförbar med den tidigare indelningen i formaten Original respektive Övrig reprint som användes fram t.o.m. 2012.

Alla försäljningsvärden är exklusive moms och i löpande priser.

I tabeller med avrundade tal kan smärre avvikelser förekomma mellan summan av dessa tal och den redovisade slutsumman (dvs det är endast i den grafiska utformningen som avrundning sker, alla beräkningar och summeringar görs med exakta tal).

Slutligen bör påpekas att alla siffror i denna statistik avser nettot efter returer. Före 1993 innehöll statistiken också en separat sammanställning av returernas andel av försäljningen till återförsäljare. Denna sammanställning är inte längre med eftersom många förlag i sina redovisningssystem inte skiljer ut olika slags returer utan i stället redovisar en något lägre omsättning, dvs med avdrag för de returer som skett.

9 A. Försäljning uppdelad på kundgrupper

A.1. Förlagens försäljning

	Förändr 2012- 2013	2013 Mkr	2012 Mkr	2011 Mkr	2010 Mkr	2009 Mkr	2008 Mkr	2007 Mkr	2006 Mkr	2005 Mkr	2004 Mkr	2003 Mkr	2002 Mkr	2001 Mkr	73/74 Mkr
Försäljning till återförsäljare (i förlagsnettopriser, efter returer, exklusive moms)															
Bokhandel	1%	608,9	603,1	617,4	602,5		663,9	734,5	838,0	759,2	776,2	783,0	718,8	588,2	100,7
Internetbokhandel	-9%	329,3	363,4	401,6	351,5		322,8	284,5							
Varuhus	49%	140,8	94,3	195,3	239,0		245,4	261,0	300,9	282,2	264,8	260,0	276,3	259,6	11,3
<i>S:a bokhandel, internetbokhandel och varuhus"</i>	2%	1 078,9	1 060,8	1 214,3	1 193,0	1 179,2	1 232,1	1 280,0	1 138,8	1 041,5	1 041,0	1 043,0	995,1	847,8	112,0
Grossister*	-3%	257,6	266,9	311,1	241,0	246,6	252,0	290,8	336,9	338,6	279,3	254,3	224,9	211,5	23,3
Bokklubbar	-11%	138,1	154,4	175,6	190,4	194,7	206,3	228,6	249,9	254,8	248,4	259,8	255,2	217,2	
Övriga återförsäljare	28%	112,8	87,9	77,4	69,4	102,9	117,9	129,4	135,4	117,2	152,7	167,4	144,2	115,0	9,8
Totalt försäljning till återförsäljare	1%	1 587,4	1 570,0	1 778,5	1 693,7	1 723,4	1 808,3	1 928,8	1 861,0	1 752,0	1 721,5	1 724,6	1 619,4	1 391,5	145,1
Direktförsäljning (i konsumentpriser, efter returer, exklusive moms)															
Direktförsäljning till konsument**	-18%	66,2	80,7	65,8	65,4	62,2	89,5	115,3	99,6	83,9	72,0	68,1	69,7	102,7	22,5
Direktförsäljning till företag och institutioner (svenska delupplagor etc)	-11%	92,9	104,9	127,1	131,0	139,7	119,1	137,5	118,0	110,5	111,9	98,2	96,7	116,2	12,9
Totalt direktförsäljning	-14%	159,2	185,6	192,9	196,4	201,8	208,6	252,7	217,6	194,5	183,9	166,3	166,4	218,9	35,4
Export															
Färdiga böcker på svenska, delupplagor på främmande språk	-3%	37,4	38,6	39,8	49,3	47,9	55,6	58,5	50,0	46,4	52,2				
Förlagens provisioner på utgivningsrätter	-28%	35,3	49,0	106,2	105,2	74,7	41,4	40,5	37,8	42,7	39,2				
Totalt export	-17%	72,7	87,5	146,0	154,4	122,6	97,0	99,1	87,8	89,0	91,4	116,0	96,9	101,1	5,7
Förlagens totala försäljning	-1%	1 819,3	1 843,1	2 117,4	2 044,5	2 047,8	2 113,9	2 280,6	2 166,4	2 035,5	1 996,7	2 006,9	1 882,7	1 711,6	186,2

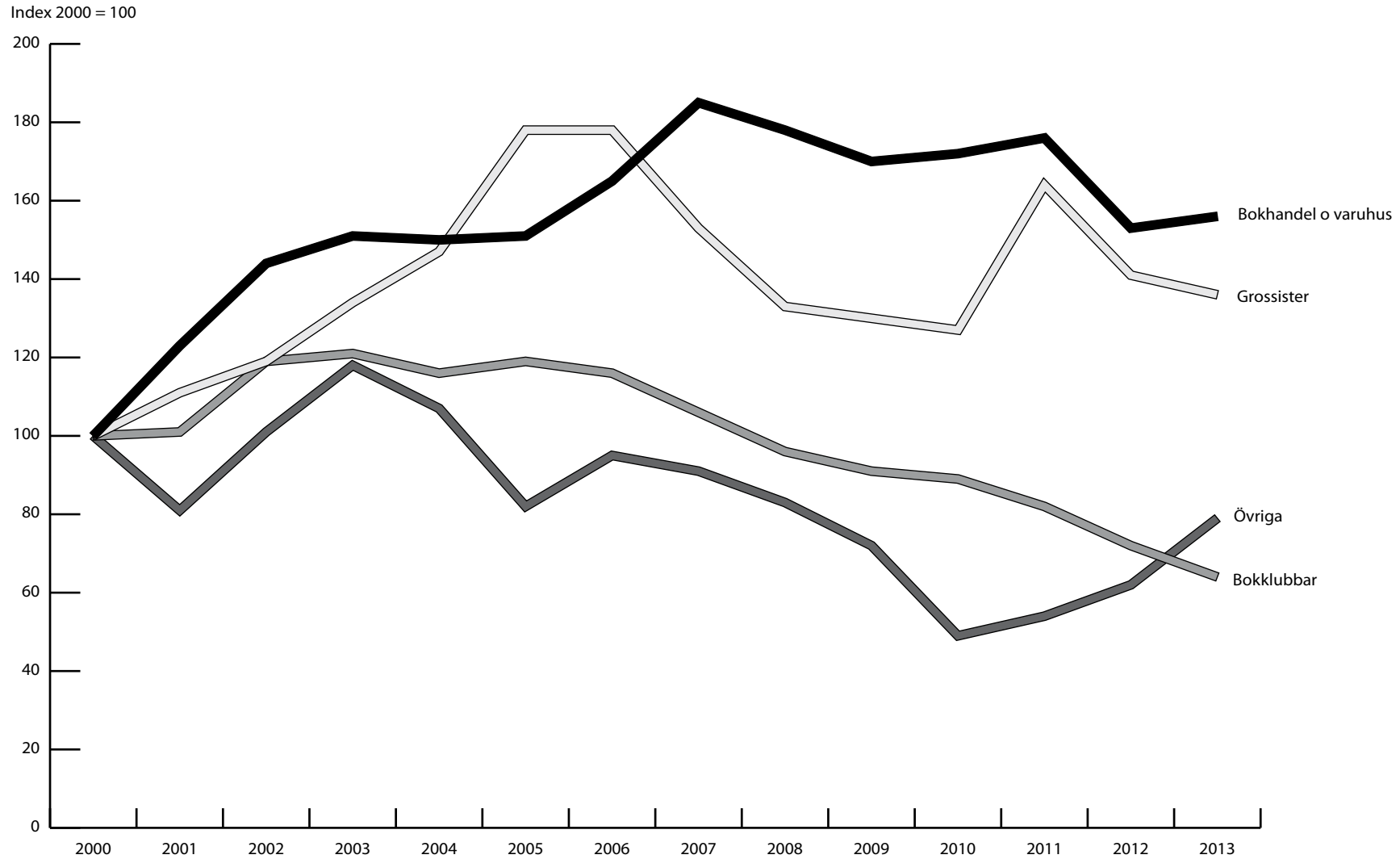
Ändrade inköpsstrategier gör att en del av försäljningen till varuhus för 2012 i stället redovisats på raderna för grossist respektive bokhandel.
2011 års siffror påverkas av flera tillkommande förlag.
Försäljning till internetbokhandel redovisas t o m 2006 på raden "Bokhandel".

* Inkluderar även försäljning till Bibliotekstjänst.

** Inkluderar inte försäljning från allmän bokklubb

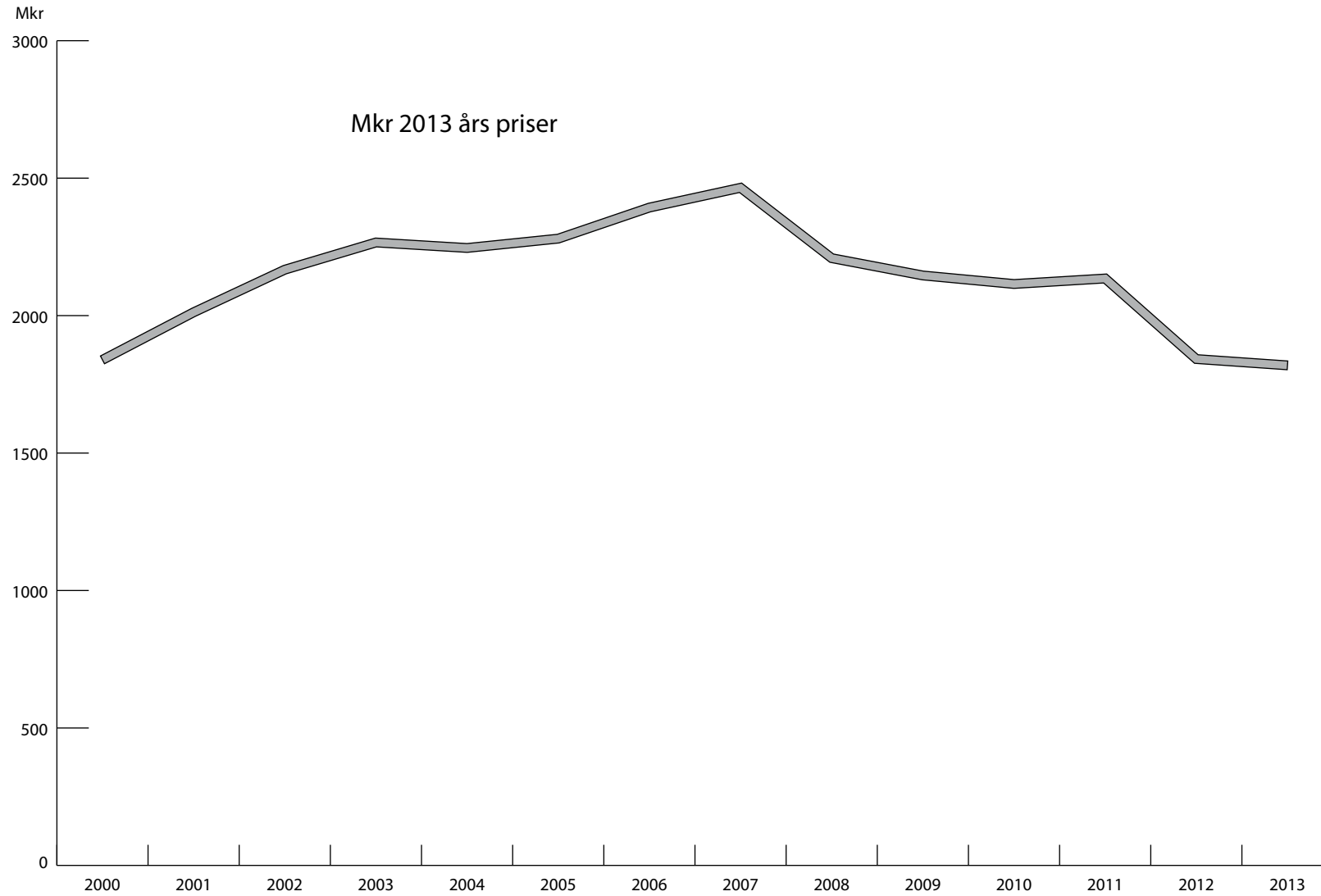
A.2. Index över förlagens försäljning i löpande priser uppdelad på kundgrupper

Baseras på tabell A.1.



∞ A.3. Fakturerad försäljning justerad med den allmänna prisutvecklingen

Förlagens fakturerade försäljning exkl moms justerad med den allmänna prisutvecklingen enligt KPI (2013 års penningvärde). Diagrammet baseras på tabell A.1. Förlagen redovisar nettointäkter vid försäljning till återförsäljare och konsumentpriser vid direktförsäljning.



B. Försäljning uppdelad på litteraturkategorier

B.1. Fakturerad försäljning totalt och gällande ny utgivning

Indelningen i formaten Inbunden och Övriga format/bandtyper är inte helt jämförbar med den tidigare indelningen i formaten Original respektive Övrig reprint som användes fram t.o.m. 2012.

Fram t o m 2009 redovisas förlagens nettointäkter vid försäljning till återförsäljare och konsumentpriser vid direktförsäljning. Fr o m 2010 redovisas endast förlagens nettointäkter vid försäljning till återförsäljare samt eventuell försäljning direkt till konsument.

Totalerna i detta avsnitt är inte helt jämförbara med totalerna redovisade i avsnitt A, främst beroende på att alla förlag inte kunnat redovisa intäkterna så detaljerat här.

Skönlitteratur	2013		2012		2011		2010		2009		2008		2007		2006		2005	
	Ny utg Mkr	Totalt Mkr	Ny utg Mkr	Totalt Mkr	Ny utg Mkr	Totalt Mkr	Ny utg Mkr	Totalt Mkr	Ny utg Mkr	Totalt Mkr	Ny utg Mkr	Totalt Mkr	Ny utg Mkr	Totalt Mkr	Ny utg Mkr	Totalt Mkr	Ny utg Mkr	Totalt Mkr
Inbunden* svensk	234,9	253,3	197,3	212,0	252,8	270,2	181,9	206,2	232,1	249,1	277,6	294,6	318,5	328,2	280,6	292,5	198,7	216,3
Inbunden* översatt	116,7	143,7	140,1	150,6	83,8	96,8	108,1	118,0	196,8	209,0	186,4	195,1	209,7	226,9	255,5	276,2	291,2	313,6
<i>S:a inbundet</i>	351,7	396,9	337,4	362,6	336,6	366,9	290,0	324,2	428,9	458,1	464,0	489,7	528,2	555,1	536,1	568,7	489,9	529,9
Pocket, svensk	80,9	121,0																
Pocket, översatt	59,9	95,9																
<i>S:a pocket</i>	140,7	216,8	143,1	215,0	153,3	231,1	129,9	191,2	117,7	196,1	123,8	198,9	143,3	220,4	116,4	192,9	114,0	179,1
Övriga format/bandtyper, svensk	11,6	13,2																
Övriga format/bandtyper, översatt	8,1	10,8																
<i>S:a övriga format/bandtyper</i>	19,7	24,0	13,1	19,4	25,8	39,3	24,7	34,6	76,0	108,9	81,7	103,6	125,9	151,2	94,0	118,1	97,6	124,9
Ljudbok, fysisk, svensk	34,9	34,7	37,9	45,2	54,0	64,7	42,5	60,6	60,1	78,3	76,4	107,9	84,2	115,6	79,8	98,5	54,8	77,6
Ljudbok, fysisk, översatt	13,6	13,5	22,1	22,3	19,3	24,3	22,3	29,5	40,3	51,9	41,0	50,6	44,7	56,0	37,9	58,8	47,5	59,4
<i>S:a ljudbok, fysisk**</i>	48,4	48,2	60,1	67,5	73,3	88,9	64,8	90,1	100,4	130,2	117,4	158,5	128,9	171,6	117,7	157,3	102,3	137,0
Ljudbok, nedladdningsbar/ strömmande, svensk	8,1	21,3																
Ljudbok, nedladdningsbar/ strömmande, översatt	1,8	7,0																
<i>S:a ljudbok, nedladdningsbar/ strömmande</i>	9,9	28,3	5,4	17,1	3,5	9,1	4,8	10,3										
E-bok, nedladdningsbar, svensk	4,4	11,8																
E-bok, nedladdningsbar, översatt	2,3	5,3																
<i>S:a e-bok, nedladdningsbar***</i>	6,6	17,1	4,9	12,0	2,1	3,8	0,6	1,3										
E-bok, strömmande, svensk	0,1	0,9																
E-bok, strömmande, översatt	0,3	0,5																
<i>S:a e-bok, strömmande</i>	0,4	1,4																
Lyrisk och dramatik, svensk	0,7	1,1																
Lyrisk och dramatik, översatt	0,1	0,1																
<i>S:a lyrisk och dramatik</i>	0,8	1,2	1,1	1,5	3,4	5,4	4,0	4,5	1,8	2,1	9,2	14,5	10,6	16,6	20,8	24,4	11,0	11,0
S:a skönlitteratur	578,2	734,0	565,2	695,1	598,0	744,7	518,8	656,2	724,8	895,4	796,1	965,2	936,9	1 114,9	885,0	1 061,4	814,8	981,9

ö B.1. Fakturerad försäljning totalt och gällande ny utgivning (forts.)

Barn- och ungdomsböcker	2013 Ny utg Mkr	Totalt Mkr	2012 Ny utg Mkr	Totalt Mkr	2011 Ny utg Mkr	Totalt Mkr	2010 Ny utg Mkr	Totalt Mkr	2009 Ny utg Mkr	Totalt Mkr	2008 Ny utg Mkr	Totalt Mkr	2007 Ny utg Mkr	Totalt Mkr	2006 Ny utg Mkr	Totalt Mkr	2005 Ny utg Mkr	Totalt Mkr
Inbunden* svensk	77,3	150,8	100,4	183,4	104,8	190,3	106,9	161,3	78,8	155,9	88,3	151,3	100,1	161,0	101,0	161,5	76,1	128,0
Inbunden* översatt	30,0	53,9	42,5	73,2	55,2	95,5	65,8	89,6	74,5	123,8	79,1	111,4	105,4	145,0	118,0	163,6	174,5	214,0
<i>S:a inbundet</i>	107,3	204,7	142,8	256,6	160,0	285,8	172,7	250,9	153,3	279,7	167,4	262,7	205,5	306,0	219,0	325,1	250,6	342,0
Pocket, svensk	1,2	4,5																
Pocket, översatt	1,7	4,7																
<i>S:a pocket</i>	2,9	9,2	6,2	15,6	5,0	12,6	6,7	14,9	8,5	15,3	4,9	10,4	7,4	13,1	6,7	12,6	6,7	14,2
Övriga format/bandtyper, svensk	39,4	79,8																
Övriga format/bandtyper, översatt	16,2	30,2																
<i>S:a övriga format/bandtyper</i>	55,6	110,0	34,9	54,7	9,3	38,3	14,2	83,3	11,5	26,3	11,9	29,5	8,7	26,5	9,4	25,0	10,5	33,0
Ljudbok, fysisk, svensk	0,9	5,8	2,1	6,6	2,9	6,7	3,2	8,5	4,5	7,6	7,3	10,5	6,2	14,3	6,9	16,0	3,0	5,9
Ljudbok, fysisk, översatt	0,2	0,5	1,0	1,7	0,1	1,2	0,7	3,3	4,1	4,8	1,9	2,9	1,3	2,8	2,3	3,8	0,9	3,5
<i>S:a ljudbok, fysisk**</i>	1,1	6,3	3,1	8,3	3,0	7,9	3,9	11,8	8,6	12,4	9,2	13,4	7,5	17,1	9,2	19,8	3,9	9,4
Ljudbok, nedladdningsbar/ strömmande, svensk	0,1	0,8																
Ljudbok, nedladdningsbar/ strömmande, översatt	0,1	0,3																
<i>S:a ljudbok, nedladdningsbar/ strömmande</i>	0,2	1,1	0,1	0,5	0,0	0,2	0,0	0,1										
E-bok, nedladdningsbar, svensk	0,2	1,3																
E-bok, nedladdningsbar, översatt	0,1	0,3																
<i>S:a e-bok, nedladdningsbar***</i>	0,3	1,6	0,1	0,1	0,1	0,2	0,0	0,1										
E-bok, strömmande, svensk	0,0	0,0																
E-bok, strömmande, översatt	0,0	0,0																
<i>S:a e-bok, strömmande</i>	0,0	0,0																
S:a barn- och ungdomsböcker	167,4	332,9	187,2	335,9	177,4	344,9	197,5	361,1	181,9	333,7	193,4	316,0	229,1	362,7	244,3	382,5	271,7	398,6

B.1. Fakturerad försäljning totalt och gällande ny utgivning (forts.)

Facklitteratur	2013		2012		2011		2010		2009		2008		2007		2006		2005	
	Ny utg Mkr	Totalt Mkr	Ny utg Mkr	Totalt Mkr	Ny utg Mkr	Totalt Mkr	Ny utg Mkr	Totalt Mkr	Ny utg Mkr	Totalt Mkr	Ny utg Mkr	Totalt Mkr	Ny utg Mkr	Totalt Mkr	Ny utg Mkr	Totalt Mkr	Ny utg Mkr	Totalt Mkr
Inbunden* svensk	257,4	423,9	324,5	507,4	404,9	645,3	380,4	633,6	414,7	652,3	371,6	586,1	377,7	604,1	340,5	575,6	342,1	555,3
Inbunden* översatt	45,7	75,1	69,6	95,9	89,2	133,9	75,2	122,9	87,6	144,2	137,7	202,8	157,5	217,8	161,9	219,7	154,0	205,0
<i>S:a inbundet</i>	303,1	499,0	394,0	603,3	494,2	779,2	455,6	756,5	502,3	796,5	509,3	788,9	535,2	821,9	502,4	795,3	496,1	760,3
Pocket, svensk	16,7	26,9																
Pocket, översatt	4,6	8,5																
<i>S:a pocket</i>	21,3	35,3	20,4	35,6	24,3	39,7	24,8	46,4	20,3	44,3	29,2	49,4	17,5	34,7	17,6	31,4	14,7	25,2
Övriga format/bandtyper, svensk	62,6	91,9																
Övriga format/bandtyper, översatt	6,3	12,9																
<i>S:a övriga format/bandtyper</i>	68,9	104,8	38,0	58,3	16,8	43,7	23,1	61,6	19,0	27,3	24,9	54,7	13,8	38,2	12,4	42,4	14,1	23,2
Ljudbok, fysisk, svensk	1,4	1,2	2,7	2,6	10,2	11,2	6,8	9,3	5,5	7,6	7,0	9,0	1,8	5,3	6,4	7,4	5,9	7,7
Ljudbok, fysisk, översatt	0,1	0,2	0,0	0,0	0,1	0,1	0,0	0,3	0,9	2,5	0,8	3,1	0,0	1,8	0,6	0,6	0,3	0,5
<i>S:a ljudbok, fysisk**</i>	1,6	1,3	2,7	2,6	10,3	11,4	6,8	9,6	6,4	10,1	7,8	12,1	1,8	7,1	7,0	8,0	6,2	8,2
Ljudbok, nedladdningsbar/ strömmande, svensk	0,1	2,1																
Ljudbok, nedladdningsbar/ strömmande, översatt	0,1	0,2																
<i>S:a ljudbok, nedladdningsbar/ strömmande</i>	0,2	2,4	0,3	2,3	0,6	1,5	0,0	0,8										
E-bok, nedladdningsbar, svensk	0,9	3,6																
E-bok, nedladdningsbar, översatt	0,5	0,8																
<i>S:a e-bok, nedladdningsbar***</i>	1,4	4,5	4,0	5,0	2,2	3,3	1,5	1,9										
E-bok, strömmande, svensk	5,1	5,1																
E-bok, strömmande, översatt	0,0	0,0																
<i>S:a e-bok, strömmande</i>	5,1	5,1																
S:a facklitteratur	401,5	652,4	459,4	707,1	548,4	878,7	511,8	876,8	548,0	878,2	571,2	905,1	568,3	901,9	539,4	877,1	531,1	816,9
Digitala böcker som inte fördelats på litteraturkategorier																		
Ljudböcker, nedladdningsbara o strömmande									4,0	10,0								
E-böcker									0,5	0,9								
TOTAL SKÖN-, BoU OCH FACKLITT	1 147,1	1 719,4	1 211,8	1 738,1	1 323,8	1 968,3	1 228,1	1 894,1	1 459,2	2 118,2	1 560,7	2 186,3	1 734,3	2 379,5	1 668,7	2 321,0	1 617,6	2 197,4

Indelningen i formaten Inbunden och Övriga format/bandtyper är inte helt jämförbar med den tidigare indelningen i formaten Original respektive Övrig reprint som användes fram t.o.m. 2012.

Inkonsekvens i klassificeringen av Original respektive Övrig reprint påverkar Barn- och ungdomslitteratur och Facklitteratur.

Observera att 2003 års siffror påverkas av flera tillkommande/nya medlemsförlag.

Som en följd av förändringar i medlemsförlagens verksamhet har en relativt omfattande utgivning av barnböcker utgått ur statistiken fr o.m 2007. I realiteten ökade försäljningen av barn- och ungdomsböcker under 2007.

Försäljningen för 2010 och framåt är inte jämförbar med försäljningen för år 2009 och tidigare:

Försäljning till bokklubb ingår fr.o.m. 2010. Däremot ingår inte försäljning från bokklubb, vilket den gör fram t.o.m. 2009.

Försäljningen till februarirean ingår fr.o.m. 2010, vilket den inte gör för tidigare år.

* Tryckt inbunden fysisk pappersbok i originalutgivning

** För åren 2009 och tidigare ingår även nedladdningsbara ljudböcker här.

*** För åren 2012-2010 ingår även strömmande e-böcker här

B.2. Fakturerad realisationsförsäljning (i förlagsnettopriser exkl moms)

	Mkr	Förändring %	Andel av tot. förs. %
1973/74	16,2		6,7
1974/75	19,2	19	6,4
1975/76	21,7	13	6,0
1976/77	25,8	19	5,9
1977/78	36,6	42	7,2
1978/79	40,8	11	7,0
1979/80	44,6	9	6,9
1980/81	44,3	-1	6,8
1981/82	64,6	46	9,4
1982/83	65,8	2	8,9
1983/84	72,0	9	9,1
1984/85	80,9	12	8,6
1985/86	74,7	-8	7,2
1986/87	62,8	-16	5,4
1987/88	61,1	-3	4,9
1988/89	66,2	8	5,0
1989/90	80,9	22	5,5
1990/91	88,8	10	6,0
1991/92	97,0	9	6,2
1992/93	105,5	9	6,7
1993	96,5	-9	6,0
1994	130,1	35	7,7
1995	140,9	8	8,2
1996	117,5	-17	7,0
1997	115,3	-2	6,5
1998	129,5	12	7,3
1999	151,1	17	8,2
2000	132,4	-12	7,4
2001	167,7	27	8,6
2002	182,7	9	8,6
2003	202,3	11	8,5
2004	201,9	0	8,6
2005	180,6	-11	7,6
2006	182,5	1	7,2
2007	167,4	-8	6,5
2008	131,7	-21	5,7
2009	107,0	-19	4,8
2010	91,2	-15	4,8
2011	92,0	1	4,7
2012	91,1	-1	5,2
2013	84,1	-8	4,9

Merparten av förlagens redovisade realisationsförsäljning avser försäljning i butikerna påföljande år.

C. Utgivning i antal titlar samt utgivning och försäljning i antal volymer uppdelade på litteraturkategorier

C.1. Nya titlar och nya upplagor samt tryckta och sålda volymer gällande ny utgivning

	2013	2012	2011	2010	2009	2008	2007	2006	2005	2004	2003	2002	2001	2000	1999	1998	1997	73/74
Totalt antal nya titlar och nya upplagor*	4 810	4 965	4 010	4 074	4 301	4 494	4 730	4 178	4 347	4 219	4 030	3 476	3 303	3 588	3 633	3 557	3 339	1 893
	-3,1 %	23,8 %	-1,6 %	-5,3 %	-4,3 %	-5,0 %	13,2 %	-3,9 %	3,0 %	4,7 %	15,9 %	5,2 %	-7,9 %	-1,2 %	2,1 %	6,5 %	-2,3 %	
Antal tryckta (producerade) volymer 1 000-tal ex	25 453	28 275	29 764	30 857	29 391	34 271	39 838	34 192	34 541	34 117	34 796	29 122	27 651	27 570	25 542	22 001	22 208	18 996
	-10,0 %	-5 %	-3,5 %	5,0 %	-14,2 %	-14,0 %	16,5 %	-1,0 %	1,2 %	-2,0 %	19,5 %	5,3 %	0,3 %	7,9 %	16,1 %	-0,9 %	-1,9 %	
Antal tryckta volymer per titel 1 000-tal ex**	7,9	7,8	8,8	9,1	7,7	8,2	8,9	8,2	7,9	8,1	8,6	8,4	8,4	7,7	7,0	6,2	6,7	10,0
	1,9 %	-11,6 %	-3,0 %	17,7 %	-6,1 %	-7,6 %	8,3 %	3,0 %	-1,7 %	-6,3 %	3,1 %	0,1 %	8,9 %	9,3 %	13,7 %	-7,0 %	0,4 %	
Antal sålda volymer 1 000-tal ex	19 071	19 854	21 240	21 347	20 238	22 920	27 845	22 730	21 886	21 915	22 232	19 184	17 831	17 682	14 903	14 499	14 663	12 589
	-3,9 %	-6,5 %	-0,5 %	5,5 %	-11,7 %	-17,7 %	22,5 %	3,9 %	-0,1 %	-1,4 %	15,9 %	7,6 %	0,8 %	18,6 %	2,8 %	-1,1 %	4,2 %	
Antal sålda volymer per titel 1 000-tal ex	4,0	4,0	5,3	5,2	4,7	5,1	5,9	5,4	5,0	5,2	5,5	5,5	5,4	4,9	4,1	4,1	4,4	6,7
	-0,8 %	-24,5 %	1,1 %	11,4 %	-7,7 %	-13,4 %	8,2 %	8,1 %	-3,1 %	-5,9 %	0,0 %	2,2 %	9,5 %	20,1 %	0,6 %	-7,2 %	6,6 %	

2011 års siffror påverkas av flera tillkommande förlag.

Observera att 2003 års siffror påverkas av flera tillkommande/nya medlemsförlag.

* Omfattar tryckta böcker, ljudböcker och digitala böcker med nytt ISBN (International Standard Book Number). ISBN åsätts alla ej tidigare utgivna böcker samt nya upplagor som innebär verklig ändring, t ex nysättning, nytt format eller ny utstyrelse, omarbeting. Observera att antal volymer per titel inte är detsamma som medelupplaga i betydelsen medianupplaga (typupplaga).

**Antal tryckta volymer per titel avser endast fysiska böcker, ej nedladdningsbara.

C.2. Nya titlar och nya upplagor (forts.)

Barn- och ungdomsböcker	2013	2012	2011	2010	2009	2008	2007	2006	2005	2004	2003	2002	2001	2000
Inbunden* svensk	324	417	419	402	367	373	437	370	342	459	403	375	338	393
Inbunden* översatt	172	277	271	382	436	455	490	506	561	520	566	260	289	461
<i>S:a inbundet</i>	496	694	690	784	803	828	927	876	903	979	969	635	627	854
Pocket, svensk	27													
Pocket, översatt	19													
<i>S:a pocket</i>	46	50	51	43	67	78	119	96	83	72	43	35	30	18
Övriga format/bandtyper, svensk	174													
Övriga format/bandtyper, översatt	98													
<i>S:a övriga format/bandtyper</i>	272	143	63	65	128	100	98	109	116	127	140	111	180	176
Ljudbok, fysisk, svensk	15	32	49	27	55	49	58	32	20	14	22	10		
Ljudbok, fysisk, översatt	3	4	1	6	18	14	16	8	7	22	2	1		
<i>S:a ljudbok, fysisk**</i>	18	36	50	33	73	63	74	40	27	36	24	11		
Ljudbok, nedladdningsbar/strömmande, svensk	27													
Ljudbok, nedladdningsbar/strömmande, översatt	5													
<i>S:a ljudbok, nedladdningsbar/strömmande</i>	32	13	10	8										
E-bok, nedladdningsbar, svensk	168													
E-bok, nedladdningsbar, översatt	32													
<i>S:a e-bok, nedladdningsbar***</i>	200	30	105	48										
E-bok, strömmande, svensk	9													
E-bok, strömmande, översatt	17													
<i>S:a e-bok, strömmande</i>	26	0	0	0										
S:a barn- och ungdomsböcker	1 090	966	969	981	1 071	1 069	1 218	1 121	1 129	1 214	1 176	792	837	1 048
varav pappersböcker	814	887	804	892	998	1 006	1 144	1 081	1 102	1 178	1 152	781	837	1 048
varav fysiska ljudböcker	18	36	50	33	73	63	74	40	27	36	24	11		
varav nedl. bara o ström. ljud- o e-böcker	258	43	115	56										

ö C.2. Nya titlar och nya upplagor (forts.)

Facklitteratur	2013	2012	2011	2010	2009	2008	2007	2006	2005	2004	2003	2002	2001	2000
Inbunden* svensk	789	892	889	903	1 003	988	1 030	940	1 001	981	911	885	859	884
Inbunden* översatt	143	224	298	283	332	452	461	445	601	436	398	367	289	337
<i>S:a inbundet</i>	932	1 116	1 187	1 186	1 335	1 440	1 491	1 385	1 602	1 417	1 309	1 252	1 148	1 221
Pocket, svensk	89													
Pocket, översatt	29													
<i>S:a pocket</i>	118	108	117	129	132	152	119	133	117	95	78	54	39	39
Övriga format/bandtyper, svensk	114													
Övriga format/bandtyper, översatt	27													
<i>S:a övriga format/bandtyper</i>	141	168	80	70	68	97	51	82	55	89	100	78	92	109
Ljudbok, fysisk, svensk	6	22	29	33	24	29	31	15	17	5	10	10		
Ljudbok, fysisk, översatt	2	0	1	0	3	4	0	4	2	1	0	0		
<i>S:a ljudbok, fysisk**</i>	8	22	30	33	27	33	31	19	19	6	10	10		
Ljudbok, nedladdningsbar/strömmande, svensk	10													
Ljudbok, nedladdningsbar/strömmande översatt	3													
<i>S:a ljudbok, nedladdningsbar/strömmande</i>	13	11	9	20										
E-bok, nedladdningsbar, svensk	275													
E-bok, nedladdningsbar, översatt	67													
<i>S:a e-bok, nedladdningsbar***</i>	342	127	102	228										
E-bok, strömmande, svensk	11													
E-bok, strömmande, översatt	5													
<i>S:a e-bok, strömmande</i>	16	0	0	0										
S:a facklitteratur	1 570	1 552	1 525	1 666	1 562	1 722	1 692	1 619	1 793	1 607	1 497	1 394	1 279	1 369
varav pappersböcker	1 191	1 392	1 384	1 385	1 535	1 689	1 661	1 600	1 774	1 601	1 487	1 384	1 279	1 369
varav fysiska ljudböcker	8	22	30	33	27	33	31	19	19	6	10	10		
varav nedl.bara o ström. ljud- o e-böcker	371	138	111	248										
Digitala böcker som inte fördelats på litteraturkategorier														
Ljudböcker, nedladdningsbara o strömmande					256	218	159							
E-böcker					225	57	53							
TOTAL SKÖN-, BoU OCH FACKLITT	4 810	4 965	4 010	4 074	4 301	4 494	4 730	4 178	4 347	4 219	4 030	3 476	3 303	3 588
varav pappersböcker	3 016	3 411	3 132	3 195	3 537	3 865	4 174	3 914	4 157	4 051	3 921	3 394	3 303	3 588
varav fysiska ljudböcker	198	228	256	212	283	354	344	264	190	168	109	82		
varav nedl.bara o ström. ljud- o e-böcker	1 596	1 326	622	667	481	275	212							

Indelningen i formaten Inbunden och Övriga format/bandtyper är inte helt jämförbar med den tidigare indelningen i formaten Original respektive Övrig reprint som användes fram t.o.m. 2012.

* Tryckt inbunden fysisk pappersbok i originalutgivning

** För åren 2009 och tidigare ingår även nedladdningsbara ljudböcker här.

*** För åren 2012-2010 ingår även strömmande e-böcker här

C.3. Tryckta volymer

Skönlitteratur	Antal tryckta volymer 1 000-tal								Antal tryckta volymer per titel 1 000-tal							
	2013	2012	2011	2010	2009	2008	2007	2006	2013	2012	2011	2010	2009	2008	2007	2006
Inbunden* svensk	3 220	2 736	3 345	2 904	2 917	3 342	3 749	3 438	13,0	10,4	15,1	12,3	11,5	12,4	14,6	12,8
Inbunden* översatt	1 744	2 218	1 405	1 738	2 090	2 081	2 782	2 799	7,9	9,8	7,1	8,5	8,2	6,8	7,6	8,4
<i>S:a inbundet</i>	4 964	4 954	4 750	4 642	5 007	5 423	6 531	6 237	10,6	10,1	11,3	10,5	9,8	9,4	10,5	10,4
Pocket, svensk	4 201								22,1							
Pocket, översatt	3 093								13,4							
<i>S:a pocket</i>	7 294	7 968	8 275	7 029	6 437	7 723	10 001	7 828	17,3	18,2	22,5	24,9	20,8	21,3	20,8	19,8
Övriga format/bandtyper, svensk	417								9,3							
Övriga format/bandtyper, översatt	262								6,7							
<i>S:a övriga format/bandtyper</i>	678	751	1 074	1 478	1 593	2 461	4 856	2 085	8,1	4,2	8,0	9,4	10,2	13,0	20,5	10,8
Ljudbok, fysisk, svensk	417	452	609	496	511	762	746	681	3,8	4,5	4,9	5,4	4,7	4,6	4,5	4,9
Ljudbok, fysisk, översatt	180	262	246	281	328	375	383	327	2,9	3,7	4,7	5,2	4,4	4,1	5,1	5,0
<i>S:a ljudbok, fysisk</i>	596	713	855	777	839	1 137	1 129	1 008	3,5	4,2	4,9	5,3	4,6	4,4	4,7	4,9
Lyrik och dramatik, svensk	33								1,0							
Lyrik och dramatik, översatt	3								1,1							
<i>S:a lyrik och dramatik</i>	37	34	58	73	47	126	104	235	1,0	1,4	2,5	2,0	1,6	3,0	3,6	5,6
S:a skönlitteratur	13 569	14 421	15 013	13 998	13 923	16 870	22 620	17 393	11,5	11,1	13,4	13,2	11,7	11,8	14,1	12,1
varav pappersböcker	12 973	13 708	14 158	13 222	13 084	15 733	21 491	16 385	12,8	12,1	15,0	14,4	13,0	13,4	15,7	13,3
varav fysiska ljudböcker	596	713	855	777	839	1 137	1 129	1 008	3,5	4,2	4,9	5,3	4,6	4,4	4,7	4,9

81 C.3. Tryckta volymer (forts.)

Barn- och ungdomsböcker	Antal tryckta volymer 1 000-tal								Antal tryckta volymer per titel 1 000-tal							
	2013	2012	2011	2010	2009	2008	2007	2006	2013	2012	2011	2010	2009	2008	2007	2006
Inbunden* svensk	2 096	2 679	3 319	3 277	2 294	2 460	2 842	2 878	6,5	6,4	7,9	8,2	6,3	6,6	6,5	7,8
Inbunden* översatt	794	1 554	1 561	2 365	2 419	2 511	2 817	2 838	4,6	5,6	5,8	6,2	5,5	5,5	5,7	5,6
<i>S:a inbundet</i>	2 890	4 233	4 881	5 641	4 713	4 971	5 658	5 716	5,8	6,1	7,1	7,2	5,9	6,0	6,1	6,5
Pocket, svensk	161								6,0							
Pocket, översatt	125								6,6							
<i>S:a pocket</i>	286	420	371	466	478	399	599	636	6,2	8,4	7,3	10,8	7,1	5,1	5,0	6,6
Övriga format/bandtyper, svensk	1 143								6,6							
Övriga format/bandtyper, översatt	576								5,9							
<i>S:a övriga format/bandtyper</i>	1 720	927	408	1 043	571	489	561	569	6,3	6,5	6,5	16,0	4,5	4,9	5,7	5,2
Ljudbok, fysisk, svensk	52	91	98	77	169	155	161	180	3,5	2,9	2,0	2,8	3,1	3,2	2,8	5,6
Ljudbok, fysisk, översatt	3	11	3	17	54	40	31	32	1,0	2,7	2,9	2,9	3,0	2,9	2,0	4,0
<i>S:a ljudbok, fysisk</i>	56	102	101	94	224	195	192	212	3,1	2,8	2,0	2,8	3,1	3,1	2,6	5,3
S:a barn- och ungdomsböcker	4 951	5 682	5 760	7 244	5 985	6 054	7 011	7 132	6,0	6,2	6,7	7,8	5,6	5,7	5,8	6,4
varav pappersböcker	4 896	5 579	5 659	7 150	5 761	5 860	6 819	6 920	6,0	6,3	7,0	8,0	5,8	5,8	6,0	6,4
varav fysiska ljudböcker	56	102	101	94	224	195	192	212	3,1	2,8	2,0	2,8	3,1	3,1	2,6	5,3

C.3. Tryckta volymer (forts.)

Facklitteratur	Antal tryckta volymer 1 000-tal								Antal tryckta volymer per titel 1 000-tal							
	2013	2012	2011	2010	2009	2008	2007	2006	2013	2012	2011	2010	2009	2008	2007	2006
Inbunden* svensk	3 596	4 784	5 310	5 841	5 889	6 085	5 801	5 218	4,6	5,4	6,0	6,5	5,9	6,2	5,6	5,6
Inbunden* översatt	724	1 292	1 689	1 521	1 767	2 518	2 646	2 594	5,1	5,8	5,7	5,4	5,3	5,6	5,7	5,8
S:a inbundet	4 320	6 076	6 999	7 362	7 656	8 603	8 448	7 811	4,6	5,4	5,9	6,2	5,7	6,0	5,7	5,6
Pocket, svensk	1 073								12,1							
Pocket, översatt	247								8,5							
S:a pocket	1 320	1 244	1 424	1 619	1 290	1 794	1 348	1 376	11,2	11,5	12,2	12,6	9,8	11,8	11,3	10,3
Övriga format/bandtyper, svensk	1 116								9,8							
Övriga format/bandtyper, översatt	157								5,8							
S:a övriga format/bandtyper	1 273	801	449	534	463	866	367	400	9,0	4,8	5,6	7,6	6,8	8,9	7,2	4,9
Ljudbok, fysisk, svensk	16	52	117	100	67	75	44	72	2,7							
Ljudbok, fysisk, översatt	4	0	2	0	8	10	0	8	1,9							
S:a ljudbok, fysisk	20	52	119	100	75	85	44	80	2,5	2,3	4,0	3,0	2,8	2,6	1,4	4,2
S:a facklitteratur	6 933	8 175	8 991	9 615	9 483	11 347	10 207	9 667	5,8	5,8	6,4	6,8	6,1	6,6	6,0	6,0
varav pappersböcker	6 913	8 121	8 872	9 515	9 408	11 262	10 163	9 587	5,8	5,8	6,4	6,9	6,1	6,7	6,1	6,0
varav fysiska ljudböcker	20	52	119	100	75	85	44	80	2,5	2,3	4,0	3,0	2,8	2,6	1,4	4,2
TOTAL																
SKÖN-, BoU OCH FACKLITT	25 453	28 278	29 764	30 857	29 391	34 271	39 838	34 192	7,9	7,8	8,8	9,1	7,7	8,1	8,8	8,2
varav pappersböcker	24 781	27 408	28 689	29 887	28 253	32 855	38 473	32 892	8,2	8,0	9,2	9,4	8,0	8,5	9,2	8,4
varav fysiska ljudböcker	672	867	1 075	970	1 138	1 417	1 365	1 300	3,4	3,8	4,2	4,6	4,0	4,0	4,0	4,9

Vid läsningen bör noteras att uppgifterna om antalet tryckta volymer av ljudböcker och e-böcker enbart avser fysiska ljud- respektive informationsbärare.

Nedladdningsbara ljud- och e-böcker ingår inte i denna tabell.

Indelningen i formaten Inbunden och Övriga format/bandtyper är inte helt jämförbar med den tidigare indelningen i formaten Original respektive Övrig reprint som användes fram t.o.m. 2012.

* Tryckt inbunden fysisk pappersbok i originalutgivning

8 C.4. Sålda volymer

Skönlitteratur	Antal sålda volymer 1 000-tal								Antal sålda volymer per titel 1 000-tal							
	2013	2012	2011	2010	2009	2008	2007	2006	2013	2012	2011	2010	2009	2008	2007	2006
Inbunden* svensk	2 414	2 009	2 659	2 041	2 313	2 624	2 710	2 526	9,8	7,6	12,0	8,6	9,1	9,7	10,6	9,4
Inbunden* översatt	1 228	1 570	910	1 283	1 603	1 475	1 835	2 003	5,5	6,9	4,6	6,3	6,3	4,8	5,0	6,0
<i>S:a inbunden</i>	3 642	3 579	3 569	3 323	3 916	4 099	4 544	4 529	7,8	7,3	8,5	7,5	7,7	7,1	7,3	7,5
Pocket, svensk	3 393								17,9							
Pocket, översatt	2 420								10,5							
<i>S:a pocket</i>	5 814	6 221	6 589	5 581	5 079	5 765	7 761	5 538	13,8	14,2	17,9	19,8	16,4	15,9	16,2	14,0
Övriga format/bandtyper, svensk	301								6,7							
Övriga format/bandtyper, översatt	176								4,5							
<i>S:a övriga format/bandtyper</i>	477	247	403	556	1 064	1 942	4 310	1 491	5,7	1,4	3,0	3,5	6,8	10,2	18,2	7,7
Ljudbok, fysisk, svensk	318	348	472	390	379	569	548	514	2,9	3,5	3,8	4,2	3,5	3,4	3,3	3,7
Ljudbok, fysisk, översatt	122	192	180	206	245	274	273	251	2,0	2,7	3,5	3,8	3,3	3,0	3,6	3,9
<i>S:a ljudbok, fysisk**</i>	440	540	651	596	624	843	820	765	2,6	3,2	3,7	4,1	3,4	3,3	3,4	3,7
Ljudbok, nedladdningsbar/strömmande, svensk	130								0,8							
Ljudbok, nedladdningsbar/strömmande, översatt	29								0,6							
<i>S:a ljudbok, nedladdningsbar/strömmande</i>	159	83	78	64					0,8	0,5	0,7	0,4				
E-bok, nedladdningsbar, svensk	199								0,4							
E-bok, nedladdningsbar, översatt	110								0,5							
<i>S:a e-bok, nedladdningsbar***</i>	309	263	118	27					0,4	0,3	0,4	0,1				
E-bok, strömmande, svensk	8								0,4							
E-bok, strömmande, översatt	31								2,8							
<i>S:a e-bok, strömmande</i>	39								1,2							
Lyrik och dramatik, svensk	14								0,4							
Lyrik och dramatik, översatt	1								0,3							
<i>S:a lyrik och dramatik</i>	15	14	35	44	24	70	84	175	0,4	0,6	1,5	1,2	0,8	1,7	2,9	4,2
S:a skönlitteratur	10 894	10 948	11 443	10 192	10 707	12 719	17 519	12 498	5,1	4,5	7,5	7,1	9,0	8,9	10,9	8,7
varav pappersböcker	9 948	10 061	10 596	9 504	10 083	11 876	16 699	11 733	9,8	8,9	11,2	10,4	10,0	10,2	12,2	9,5
varav fysiska ljudböcker	440	540	651	596	624	843	820	765	2,6	3,2	3,7	4,1	3,4	3,3	3,4	3,7
varav nedl.bara o ström. ljud- o e-böcker	506	347	196	91					0,5	0,3	0,5	0,3				

C.4. Sålda volymer (forts.)

Barn- och ungdomsböcker	Antal sålda volymer 1 000-tal								Antal sålda volymer per titel 1 000-tal							
	2013	2012	2011	2010	2009	2008	2007	2006	2013	2012	2011	2010	2009	2008	2007	2006
Inbunden* svensk	1 352	1 774	2 216	2 167	1 427	1 606	2 247	1 915	4,2	4,3	5,3	5,4	3,9	4,3	5,1	5,2
Inbunden* översatt	480	936	943	1 399	1 319	1 409	1 705	2 019	2,8	3,4	3,5	3,7	3,0	3,1	3,5	4,0
<i>S:a inbunden</i>	1 831	2 710	3 160	3 567	2 746	3 015	3 952	3 934	3,7	3,9	4,6	4,5	3,4	3,6	4,3	4,5
Pocket, svensk	46								1,7							
Pocket, översatt	67								3,5							
<i>S:a pocket</i>	113	251	202	268	315	185	283	244	2,5	5,0	4,0	6,2	4,7	2,4	2,4	2,5
Övriga format/bandtyper, svensk	697								4,0							
Övriga format/bandtyper, översatt	314								3,2							
<i>S:a övriga format/bandtyper</i>	1 011	618	261	910	459	367	271	258	3,7	4,3	4,1	14,0	3,6	3,7	2,8	2,4
Ljudbok, fysisk, svensk	27	53	58	46	77	66	95	125	1,8	1,6	1,2	1,7	1,4	1,4	1,6	3,9
Ljudbok, fysisk, översatt	2	10	1	10	32	26	10	16	0,7	2,4	1,2	1,6	1,8	1,9	0,6	2,1
<i>S:a ljudbok, fysisk**</i>	29	62	60	56	109	92	105	141	1,6	1,7	1,2	1,7	1,5	1,5	1,4	3,5
Ljudbok, nedladdningsbar/strömmande, svensk	1								0,1							
Ljudbok, nedladdningsbar/strömmande, översatt	2								0,5							
<i>S:a ljudbok, nedladdningsbar/strömmande</i>	4	2	1	0					0,1	0,2	0,1	0,0				
E-bok, nedladdningsbar, svensk	10								0,1							
E-bok, nedladdningsbar, översatt	6								0,2							
<i>S:a e-bok, nedladdningsbar***</i>	15	4	5	1					0,1	0,1	0,0	0,0				
E-bok, strömmande, svensk	0								0,0							
E-bok, strömmande, översatt	1								0,1							
<i>S:a e-bok, strömmande</i>	1	0	0	0					0,0							
S:a barn- och ungdomsböcker	3 005	3 647	3 689	4 802	3 628	3 659	4 611	4 577	2,8	3,8	3,8	4,9	3,4	3,4	3,8	4,1
varav pappersböcker	2 956	3 579	3 623	4 745	3 520	3 567	4 506	4 436	3,6	4,0	4,5	5,3	3,5	3,5	3,9	4,1
varav fysiska ljudböcker	29	62	60	56	109	92	105	141	1,6	1,7	1,2	1,7	1,5	1,5	1,4	3,5
varav nedl. bara o ström. ljud- o e-böcker	20	6	6	1					0,1	0,1	0,1	0,0				

Σ C.4. Sålda volymer (forts.)

Facklitteratur	Antal sålda volymer 1 000-tal								Antal sålda volymer per titel 1 000-tal							
	2013	2012	2011	2010	2009	2008	2007	2006	2013	2012	2011	2010	2009	2008	2007	2006
Inbunden* svensk	2 881	3 030	3 649	3 900	3 560	3 239	3 146	3 006	3,7	3,4	4,1	4,3	3,5	3,3	3,1	3,2
Inbunden* översatt	468	793	1 070	868	994	1 208	1 441	1 440	3,3	3,5	3,6	3,1	3,0	2,7	3,1	3,2
<i>S:a inbunden</i>	3 349	3 822	4 719	4 768	4 554	4 448	4 587	4 446	3,6	3,4	4,0	4,0	3,4	3,1	3,1	3,2
Pocket, svensk	771															
Pocket, översatt	176															
<i>S:a pocket</i>	948	915	1 004	1 188	923	1 336	853	933	8,0	8,5	8,6	9,2	7,0	8,8	7,2	7,0
Övriga format/bandtyper, svensk	701															
Övriga format/bandtyper, översatt	98															
<i>S:a övriga format/bandtyper</i>	799	446	255	319	299	637	217	214	5,7	2,7	3,2	4,6	4,4	6,6	4,3	2,6
Ljudbok, fysisk, svensk	11	28	94	69	40	53	13	57	1,9	1,3	3,2	2,1	1,7	1,8	0,4	3,8
Ljudbok, fysisk, översatt	1	0	1	0	5	7	0	5	0,5	0,0	1,4		1,8	1,9		1,3
<i>S:a ljudbok, fysisk**</i>	12	28	95	69	46	60	13	62	1,5	1,3	3,2	2,1	1,7	1,8	0,4	3,2
Ljudbok, nedladdningsbar/strömmande, svensk	2															
Ljudbok, nedladdningsbar/strömmande, översatt	1															
<i>S:a ljudbok, nedladdningsbar/strömmande</i>	3	7	19	1					0,2	0,6	2,1	0,0				
E-bok, nedladdningsbar, svensk	42															
E-bok, nedladdningsbar, översatt	16															
<i>S:a e-bok, nedladdningsbar***</i>	59	41	17	0					0,2	0,3	0,2	0,0				
E-bok, strömmande, svensk	3															
E-bok, strömmande, översatt	0															
<i>S:a e-bok, strömmande</i>	3	0	0	0					0,2							
S:a facklitteratur	5 173	5 259	6 108	6 354	5 821	6 480	5 670	5 655	3,3	3,4	4,0	3,8	3,7	3,8	3,4	3,5
varav pappersböcker	5 096	5 183	5 978	6 275	5 776	6 420	5 657	5 593	4,3	3,7	4,3	4,5	3,8	3,8	3,4	3,5
varav fysiska ljudböcker	12	28	95	69	46	60	13	62	1,5	1,3	3,2	2,1	1,7	1,8	0,4	3,2
varav nedl. bara o ström. ljud- o e-böcker	64	47	35	10					0,2	0,3	0,3	0,0				
Digitala böcker som inte fördelats på litteraturkategorier																
Ljudböcker, nedladdningsbara o strömmande					68	49	37									
E-böcker				14	12	8										
TOTAL SKÖN-, BoU OCH FACKLITT	19 071	19 854	21 240	21 347	20 238	22 920	27 845	22 730	4,0	4,0	5,3	5,2	4,7	5,1	5,9	5,4
varav pappersböcker	18 000	18 824	20 197	20 524	19 378	21 863	26 861	21 762	6,0	5,5	6,4	6,4	5,5	5,7	6,4	5,6
varav fysiska ljudböcker	481	630	806	721	778	996	939	967	2,4	2,8	3,1	3,4	2,8	2,8	2,7	3,7
varav nedl. bara o ström. ljud- o e-böcker	590	400	237	103	82	61	45		0,4	0,3	0,4	0,2	0,2	0,2	0,2	

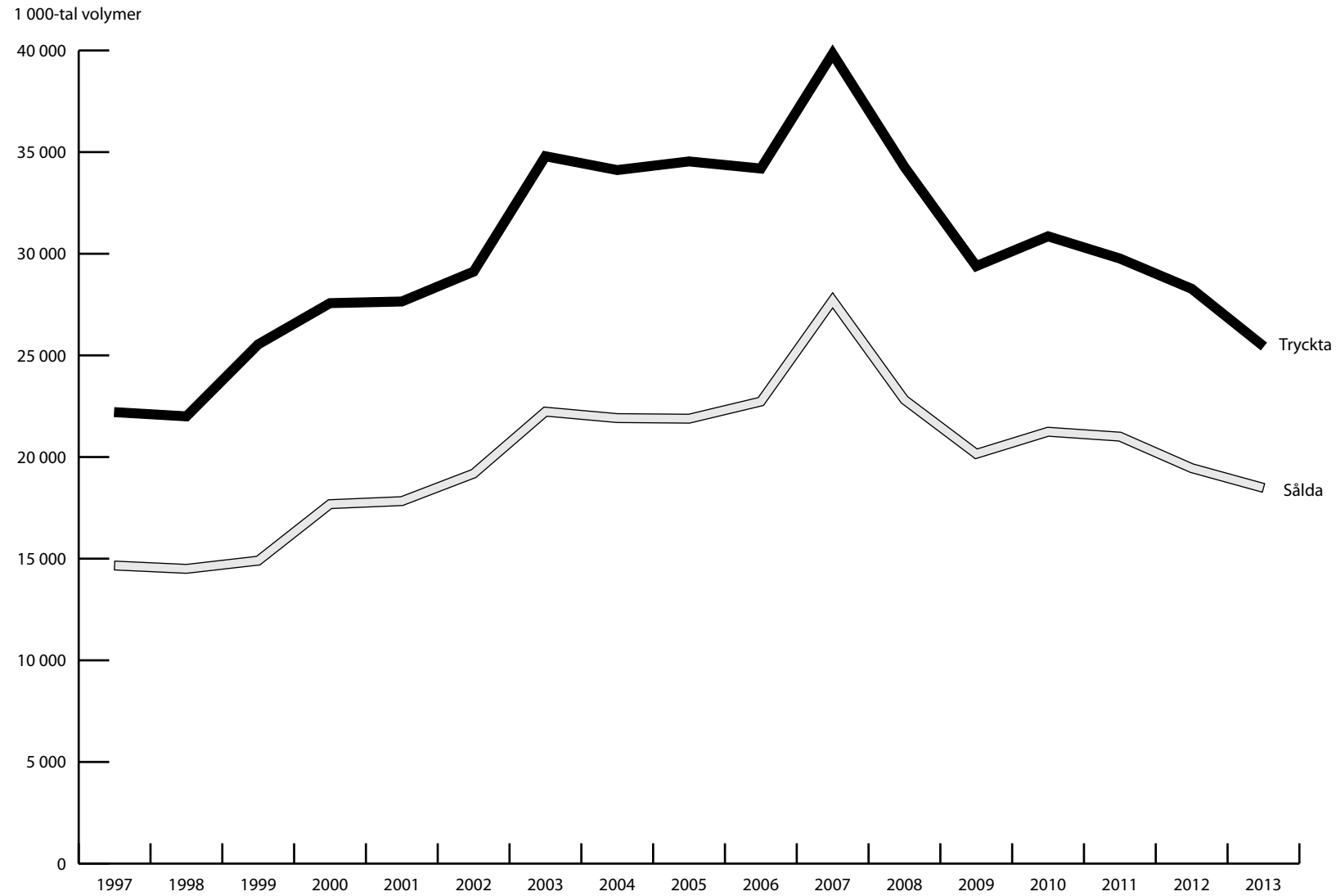
Indelningen i formaten Inbunden och Övriga format/bandtyper är inte helt jämförbar med den tidigare indelningen i formaten Original respektive Övrig reprint som användes fram t.o.m. 2012.

* Tryckt inbunden fysisk pappersbok i originalutgivning

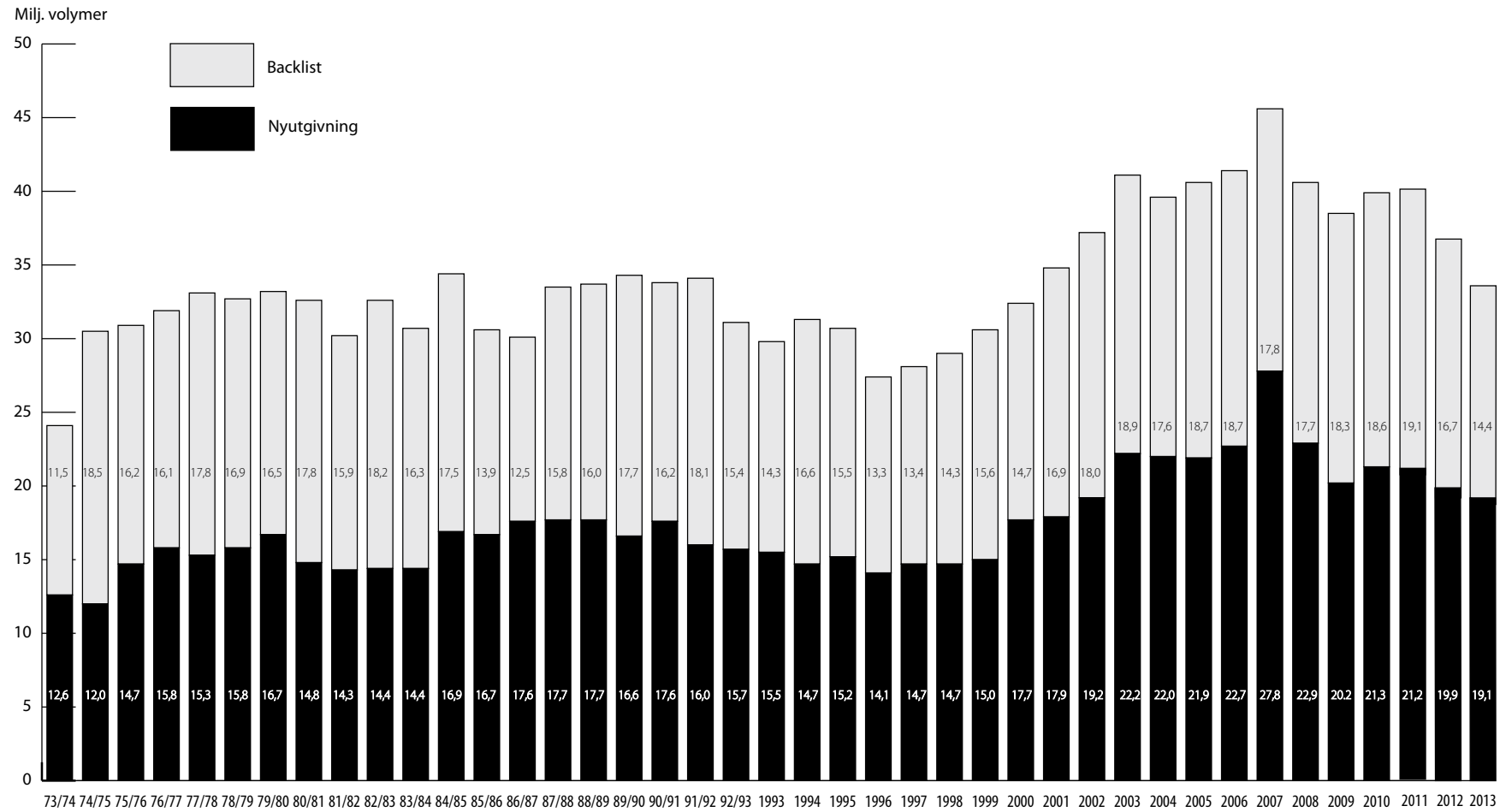
** För åren 2009 och tidigare ingår även nedladdningsbara ljudböcker här.

*** För åren 2012-2010 ingår även strömmande e-böcker här

C.5. Tryckta och sålda fysiske volymer avseende ny utgivning (i 1000-tal volymer)

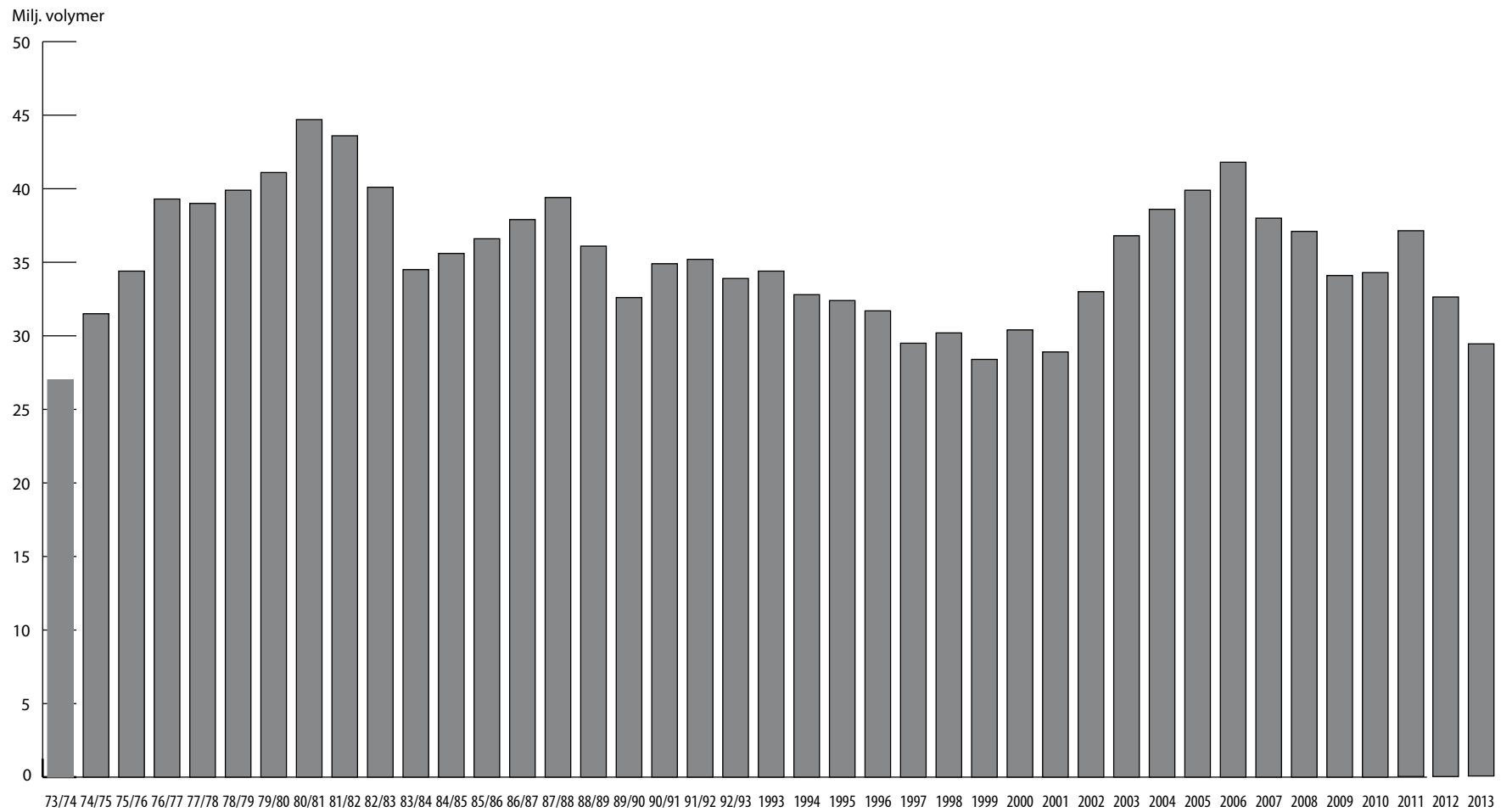


C.6. Totalt antal sålda volymer



Undre delen av stapeln avser nyutgivning och övre delen av stapeln avser backlistutgivning.

C.7. Totalt antal volymer i lager



Samtliga tal t o m 92/93 avser den 31/3 resp år. Fr o m 1993 avser talen den 31/12.

III. Deltagande förlag 2013, 59 st

Alfabeta Bokförlag	Bokförlaget Lind & Co	Storyside
Bokförlaget Arena	J.A. Lindblads Bokförlags AB	Svensk Byggtjänst
Bokförlaget Atlantis	LL-förlaget/Centrum för lättläst	Svenskt Militärhistoriskt Biblioteks Förlag
Bokförlaget Atlas	Läkartidningen Förlag	Timbro
Berghs Förlag	Läkemedelsakademin	Wahlström & Widstrand
Bilda Förlag & Idé	Läraryrskommitténs Förlag	Verbum
Albert Bonniers Förlag	Bokförlaget Max Ström	Weyler förlag
Bonnier Audio	Massolit Förlagsgrupp (Damm, ICA och B Wahlströms bokförlag)	Östlings bokförlag symposion
Bonnier Business Publishing	Månadens Bok (ej medlem)	
Bonnier Carlsen Bokförlag	Natur & Kultur	
Brombergs Bokförlag	Norstedts	Mer information?
Carlsson Bokförlag	Bokförlaget Nya Doxa	Vill du ha mer information om
Earbooks	Nygren & Nygren	Svenska Förläggareföreningens
Ekerlids Förlag	Bokförlaget Opal	branschstatistik är du välkommen
Elib	Ordalaget Bokförlag	att kontakta föreningens kansli,
Ersatz	Ordfront Förlag	tel 08-736 19 40. Branschstatistiken,
Bokförlaget Fischer & Co	Piratförlaget	på svenska och engelska, hittar du
Bokförlaget Forum	Pocketförlaget (ej medlem)	också på www.forlaggare.se .
Fri Tanke Förlag	Prevent	
Gothia Fortbildning	Printz Publishing	<i>SvFs statistikkommitté:</i>
Historiska Media	Rabén & Sjögren	Håkan Köhler (ordf), Mikael
Informationsförlaget	Santérus Förlag	Sellstedt och Gert Wallin samt
Karolinska Inst. University Press	Sekwa förlag	Kristina Ahlinder och
Langenskiöld	Bokförlaget Semic	Roy Rue.
Leopard förlag	SISU Idrottsböcker	
Libris Media		

Liten ordlista

Inbunden	Tryckt, inbunden pappersbok i originalutgåva, med skyddsomslag, i danskt band eller häftad.
Övriga format/bandtyper	Alla andra pappersböcker än inbunden i originalutgåva och pocket. Exempelvis storpocket, kartonnage, spiralbunden mm. Här redovisas även reprint, alltså böcker i nytryck, med nytt ISBN, där inlagan i princip är oförändrad men där förändringar gjorts av format, omslag.
Backlist	Tidigare års utgivning.
Skönlitteratur	Böcker som enligt bibliotekens klassificeringssystem hänförs till ämnesområde H.
Barn- och ungdomsböcker	Böcker producerade speciellt för barn och ungdom, Hcf, Hcg eller som har tillägget u i bibliotekens klassificeringssystem.
Facklitteratur	Böcker som är att hänföra till andra ämnesområden än H och barn- och ungdomsböcker.
E-böcker	Verk återgivna som text och/eller bild i digital form.
Fysisk ljudbok	Verk återgivet som ljud på CD/DVD eller annan fysisk bärare.
Nedladdningsbar/ strömmande ljudbok	Verk återgivet som ljud som laddas ner eller strömmas utan fysisk bärare.

Svenska Förläggare AB
Drottninggatan 97
113 60 Stockholm
tel 08-736 19 40
www.forlaggare.se