

# BRANSCH STATISTIK 2014

# Branschstatistik 2014

## INNEHÅLL

- I. Statistiken i huvuddrag 3
- II. Branschstatistikens bakgrund och metod 5
  - A. Försäljning uppdelad på kundgrupper 6
  - B. Försäljning uppdelad på litteraturkategorier 9
  - C. Utgivning i antal titlar samt utgivning och försäljning i antal volymer uppdelade på litteraturkategorier 13
- III. Deltagande förlag 26
  - Liten ordlista 26

Rapporten kan beställas från:  
Svenska Förläggare AB  
Drottninggatan 97  
113 60 STOCKHOLM  
tel 08-736 19 40  
info@forlaggare.se

© Svenska Förläggareföreningen  
Grafisk form Majbritt Hagdahl  
Tryckt hos Linderoths Tryckeri i Vingåker 2015  
Stockholm april 2015  
ISBN 978-91-981481-3-8

# I. Statistiken i huvuddrag

## Bokförlagens försäljning minskade med 4 % under 2014

Sedan toppåret 2007 har medlemsförlagens försäljning kontinuerligt minskat, mellan 2013 och 2014 med 4 %. Främst är det de senaste årens strukturförändringar som påverkat förlagens försäljning negativt. Pocketställets konkurs sätter spår, men också sammanslagningen mellan Akademibokhandeln och Bokia, som innebär dels ett annat inköpsförfarande för kedjan, dels att Akademibokhandelns tidigare centrallager avvecklats så att förlagen distribuerar direkt till butik i stället, med lägre initialbeställningar som följd. Samtidigt vet vi att bokhandelns butiksförsäljning i princip var oförändrad under året<sup>1</sup>. En del av minskningen som syns i statistiken beror också på att försäljning som tidigare gått till bokhandel, köpts in direkt av varuhusen.

Försäljningen till internetbokhandeln fortsatte att backa. Här är säkerligen de fortsatta problemen med tekniken i nya hemsidor hos delar av internetbokhandeln en bidragande orsak. Trenden med minskad försäljning till bokklubbar fortsatte medan försäljningen till övriga återförsäljare, främst av strömmande och nedladdningsbara böcker, ökade kraftigt. Varuhusen ökade sina inköp vilket ger avtryck i statistiken, dock beror en del av den ökningen på förändrade inköpsrutiner hos ett par större aktörer.

Utlandsförsäljningen av rättigheter och svenska böcker och delupplagor på andra språk, som steg kraftigt under 2009, 2010 och 2011, fortsatte att minska. Emellertid skedde detta från en mycket hög nivå, främst kopplad till Stieg Larssons stora internationella framgångar.

Skönlitteraturen och facklitteraturen minskade försäljningsmässigt medan barn- och ungdomslitteraturen ökade. En ökning som också noterats i återförsäljarledet.<sup>1</sup>

Totalt sett ökade antalet nya titlar och nya upplagor under 2014. Antalet tryckta exemplar minskade med drygt 10 % medan antalet sålda exemplar minskade mer,

med dryga 13 %. Förlagens ansträngningar att anpassa tryckupplagan till efterfrågan lyckades således sämre 2014 än året innan. Lagernivån var dock den lägsta på flera decennier.

Antalet nya e-bokstitlar var oförändrat jämfört med 2013 och utgjorde i ekonomiska termer fortfarande en liten del av förlagens intäkter.

### FAKTARUTA 2014

#### OMSÄTTNING

Bokförsäljningen - 4 %

#### UTGIVNING

Antal nya titlar + 5 %

#### SÅLDA EXEMPLAR

Sålda ex totalt - 11 %

Sålda ex per titel - 14 %

#### E-BÖCKER

28 % av titlarna

2 % av försäljningen (kr)

#### FYSISKA LJUDBÖCKER\*

3 % av titlarna

3 % av försäljningen (kr)

#### NEDLADDNINGSBARA & STRÖMMANDE LJUDBÖCKER

9 % av titlarna

4 % av försäljningen

\* På t ex CD/DVD

1. *Boken 2015 – marknaden, trender och analyser*, Erik Wikberg, rapport från SvF och SBF januari 2015.



## II. Branschstatistikens bakgrund och metod

Sedan 1973/74 tar Svenska Förläggareföreningen fram detaljerad statistik över sina medlemmars utgivning och försäljning. Branschstatistiken presenteras alltså nu för 42:a året i följd. Totalt har 57 medlemsförlag lämnat kompletta uppgifter till statistiken 2014. Dessa förlag, vilka finns noterade längst bak i rapporten, motsvarar 100 procent av samtliga medlemsförlags totalt fakturerade försäljning av allmänlitteratur. Utöver dessa medlemsförlag har tre förlag som inte är medlemmar lämnat uppgifter till statistiken för 2014.

Branschstatistiken redovisar medlemsförlagens utgivning och försäljning av allmänlitteratur. Läromedel redovisas inte här, men behandlas utförligt i den statistik som Föreningen Svenska Läromedel iordningställer över sina medlemsförlag.

Statistiken omfattar således endast Svenska Förläggareföreningens medlemsförlag. Detta innebär att statistiken påverkas av att nya förlag blir medlemmar och därmed ingår i siffermaterialet och att medlemmar lämnar föreningen och därmed inte ingår i underlaget.

Det inledande avsnittet, I, syftar till att lyfta fram några av de viktigaste tendenserna i de tabeller som redovisas i tabellverket i det här avsnittet, II.

Tabellerna A 1–C 7 redovisar totaler för de förlag som deltog varje enskilt år. De jämförelser som görs mellan åren i tabellerna, eller som kan göras av läsaren med utgångspunkt från tabellverket, tar alltså inte hänsyn till i statistiken tillkommande och bortfallande förlag.

Sedan 1993 avser statistiken kalenderår, vilket också framgår av tabellerna. Tidigare redovisades försäljningen per det s k bokhandelsåret (1 april - 31 mars).

Eftersom statistiken är begränsad dels till allmänlitteratur, dels till medlemsförlag inom Förläggareföreningen, ger den inte en fullständig bild av den svenska bokmarknaden. Detta är inte heller föreningens avsikt med statistiken. Vi menar att den ändå ger en god uppfattning om utvecklingen som helhet på den svenska bokmarknaden över en längre tidsperiod.

Statistiken är alltså en förlagsstatistik och de försäljningsvärden som anges är följaktligen förlagens fakturerade värden till återförsäljare. I fråga om direktförsäljningen är förlagens försäljning dock den samma

som konsumentvärdet exkl moms. I statistiken för 2010 gjordes två större förändringar som främst påverkar tabell B1. Försäljning från bokklubb ingår inte längre från och med 2010, vilket den gjorde fram till och med 2009. Däremot ingår försäljning till bokklubb från och med 2010. Dessutom ingår försäljning till februarirean i tabell B1 från och med 2010, vilket den inte gjort tidigare år.

Dessa förändringar innebär att statistiken från och med 2010 blir en renodlad förlagsstatistik, dvs endast redovisar förlagens försäljning.

Siffrorna i tabell B1 är alltså inte jämförbara mellan åren 2009 och 2010. Fram till och med 2009 består den redovisade försäljningen av både förlagspriser och konsumentpriser, vilket naturligtvis påverkar fördelningen mellan litteraturkategorierna.

Indelningen i formaten Inbunden och Övriga format/bandtyper är inte helt jämförbar med den tidigare indelningen i formaten Original respektive Övrig reprint som användes fram t.o.m. 2012.

Alla försäljningsvärden är exklusive moms och i löpande priser.

I tabeller med avrundade tal kan smärre avvikelser förekomma mellan summan av dessa tal och den redovisade slutsumman (dvs det är endast i den grafiska utformningen som avrundning sker, alla beräkningar och summeringar görs med exakta tal).

Slutligen bör påpekas att alla siffror i denna statistik avser nettot efter returer. Före 1993 innehöll statistiken också en separat sammanställning av returernas andel av försäljningen till återförsäljare. Denna sammanställning är inte längre med eftersom många förlag i sina redovisningssystem inte skiljer ut olika slags returer utan i stället redovisar en något lägre omsättning, dvs med avdrag för de returer som skett.

## 9 A. Försäljning uppdelad på kundgrupper

### A.1. Förlagens försäljning

	Förändr 2013- 2014	2014 Mkr	2013 Mkr	2012 Mkr	2011 Mkr	2010 Mkr	2009 Mkr	2008 Mkr	2007 Mkr	2006 Mkr	2005 Mkr	2004 Mkr	2003 Mkr	2002 Mkr	73/74 Mkr
<b>Försäljning till återförsäljare (i förlagsnettopriser, efter returer, exklusive moms)</b>															
Bokhandel	- 7 %	568,4	608,9	603,1	617,4	602,5		663,9	734,5	838,0	759,2	776,2	783,0	718,8	100,7
Internetbokhandel	- 1 %	327,6	329,3	363,4	401,6	351,5		322,8	284,5						
Varuhus	24 %	174,5	140,8	94,3	195,3	239,0		245,4	261,0	300,9	282,2	264,8	260,0	276,3	11,3
<i>S.a bokhandel, internetbokhandel och varuhus"</i>	- 1 %	1 070,5	1 078,9	1 060,8	1 214,3	1 193,0	1 179,2	1 232,1	1 280,0	1 138,8	1 041,5	1 041,0	1 043,0	995,1	112,0
Grossister*	- 21 %	202,8	257,6	266,9	311,1	241,0	246,6	252,0	290,8	336,9	338,6	279,3	254,3	224,9	23,3
Bokklubbar	- 12 %	121,5	138,1	154,4	175,6	190,4	194,7	206,3	228,6	249,9	254,8	248,4	259,8	255,2	
Övriga återförsäljare	11 %	125,7	112,8	87,9	77,4	69,4	102,9	117,9	129,4	135,4	117,2	152,7	167,4	144,2	9,
<b>Totalt försäljning till återförsäljare</b>	<b>- 4 %</b>	<b>1 520,5</b>	<b>1 587,4</b>	<b>1 570,0</b>	<b>1 778,5</b>	<b>1 693,7</b>	<b>1 723,4</b>	<b>1 808,3</b>	<b>1 928,8</b>	<b>1 861,0</b>	<b>1 752,0</b>	<b>1 721,5</b>	<b>1 724,6</b>	<b>1 619,4</b>	<b>145,1</b>
<b>Direktförsäljning (i konsumentpriser, efter returer, exklusive moms)</b>															
Direktförsäljning till konsument**	- 5 %	63,0	66,2	80,7	65,8	65,4	62,2	89,5	115,3	99,6	83,9	72,0	68,1	69,7	22,5
Direktförsäljning till företag och institutioner (svenska delupplagor etc)	14 %	105,6	92,9	104,9	127,1	131,0	139,7	119,1	137,5	118,0	110,5	111,9	98,2	96,7	12,9
<b>Totalt direktförsäljning</b>	<b>6 %</b>	<b>168,6</b>	<b>159,2</b>	<b>185,6</b>	<b>192,9</b>	<b>196,4</b>	<b>201,8</b>	<b>208,6</b>	<b>252,7</b>	<b>217,6</b>	<b>194,5</b>	<b>183,9</b>	<b>166,3</b>	<b>166,4</b>	<b>35,4</b>
<b>Export</b>															
Färdiga böcker på svenska, delupplagor på främmande språk	- 13 %	32,4	37,4	38,6	39,8	49,3	47,9	55,6	58,5	50,0	46,4	52,2			
Förlagens provisioner på utgivningsrätter	- 19 %	28,7	35,3	49,0	106,2	105,2	74,7	41,4	40,5	37,8	42,7	39,2			
<b>Totalt export</b>	<b>- 16 %</b>	<b>61,1</b>	<b>72,7</b>	<b>87,5</b>	<b>146,0</b>	<b>154,4</b>	<b>122,6</b>	<b>97,0</b>	<b>99,1</b>	<b>87,8</b>	<b>89,0</b>	<b>91,4</b>	<b>116,0</b>	<b>96,9</b>	<b>5,7</b>
<b>Förlagens totala försäljning</b>	<b>- 4 %</b>	<b>1 750,2</b>	<b>1 819,3</b>	<b>1 843,1</b>	<b>2 117,4</b>	<b>2 044,5</b>	<b>2 047,8</b>	<b>2 113,9</b>	<b>2 280,6</b>	<b>2 166,4</b>	<b>2 035,5</b>	<b>1 996,7</b>	<b>2 006,9</b>	<b>1 882,7</b>	<b>186,2</b>

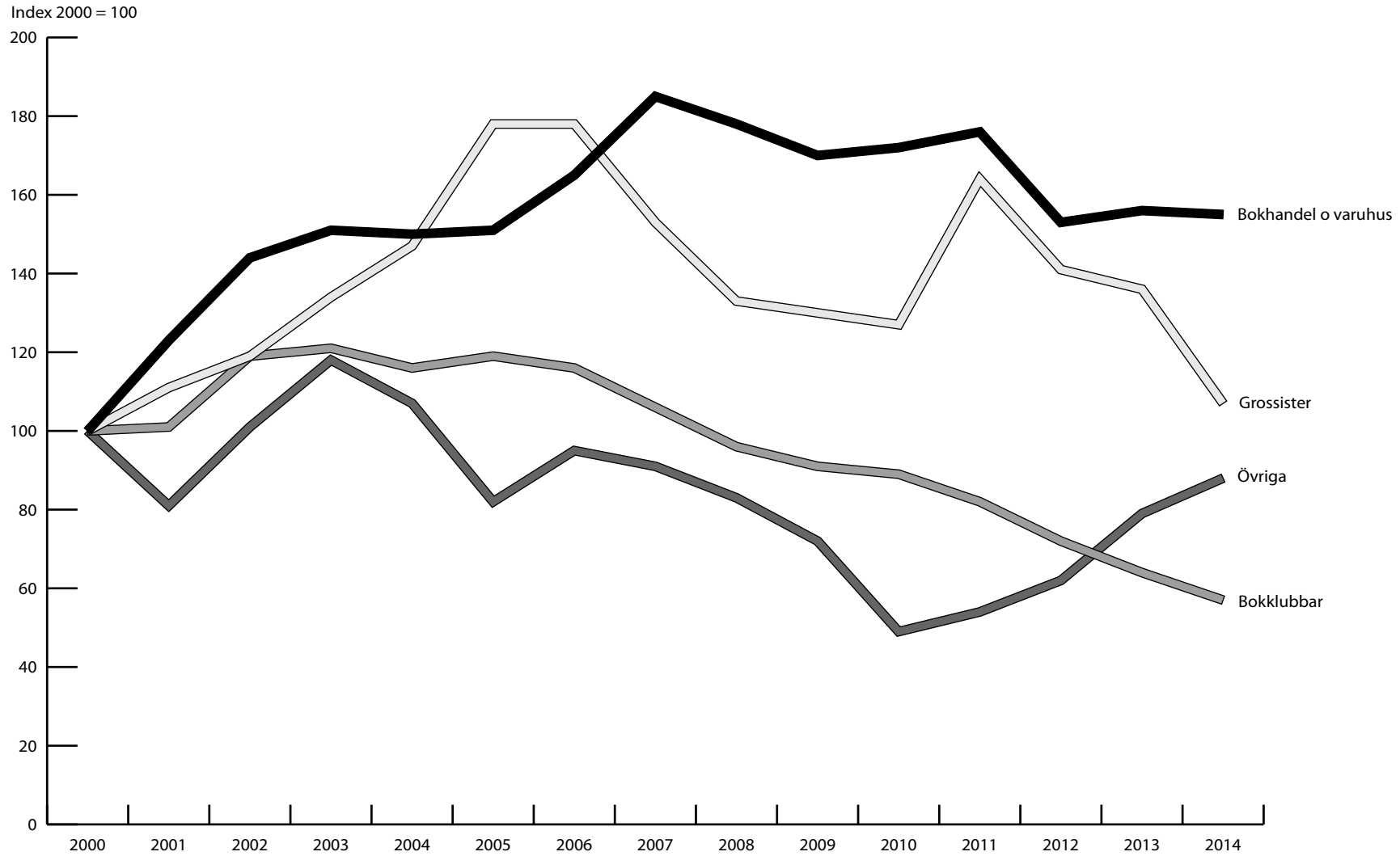
Ändrade inköpsstrategier gör att en del av försäljningen till varuhus för 2012 i stället redovisats på raderna för grossist respektive bokhandel.  
2011 års siffror påverkas av flera tillkommande förlag.  
Försäljning till internetbokhandel redovisas t o m 2006 på raden "Bokhandel".

\* Inkluderar även försäljning till Bibliotekstjänst.

\*\* Inkluderar inte försäljning från allmän bokklubb

## A.2. Index över förlagens försäljning i löpande priser uppdelad på kundgrupper

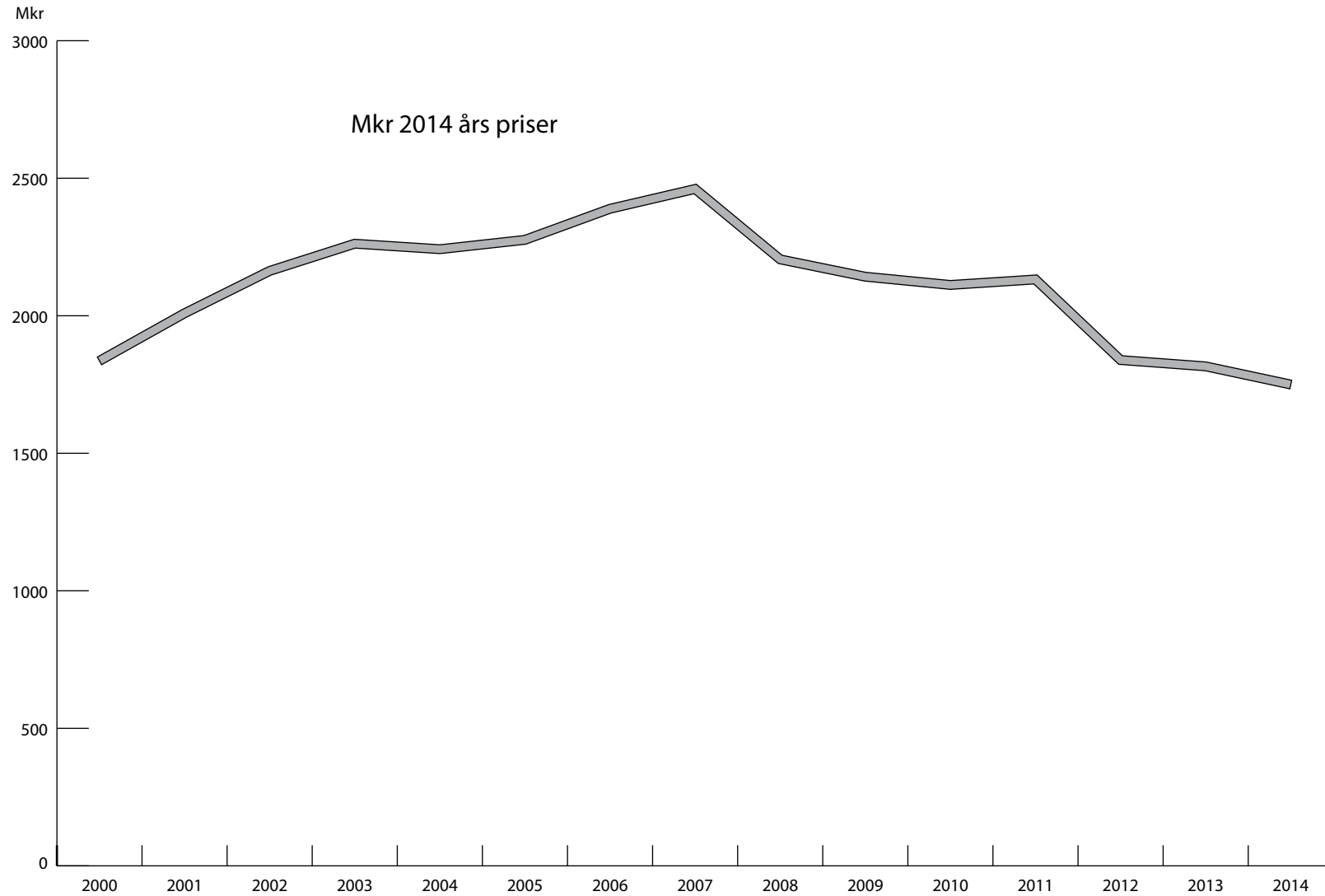
Baseras på tabell A.1.





### ∞ A.3. Fakturerad försäljning justerad med den allmänna prisutvecklingen

Förlagens fakturerade försäljning exkl moms justerad med den allmänna prisutvecklingen enligt KPI (2014 års penningvärde). Diagrammet baseras på tabell A.1. Förlagen redovisar nettointäkter vid försäljning till återförsäljare och konsumentpriser vid direktförsäljning.



## B. Försäljning uppdelad på litteraturkategorier

### B.1. Fakturerad försäljning totalt och gällande ny utgivning

Indelningen i formaten Inbunden och Övriga format/bandtyper är inte helt jämförbar med den tidigare indelningen i formaten Original respektive Övrig reprint som användes fram t.o.m. 2012.

Fram t o m 2009 redovisas förlagens nettointäkter vid försäljning till återförsäljare och konsumentpriser vid direktförsäljning. Fr o m 2010 redovisas endast förlagens nettointäkter vid försäljning till återförsäljare samt eventuell försäljning direkt till konsument.

Totalerna i detta avsnitt är inte helt jämförbara med totalerna redovisade i avsnitt A, främst beroende på att alla förlag inte kunnat redovisa intäkterna så detaljerat här.

Skönlitteratur	2014		2013		2012		2011		2010		2009		2008		2007		2006	
	Ny utg Mkr	Totalt Mkr	Ny utg Mkr	Totalt Mkr	Ny utg Mkr	Totalt Mkr	Ny utg Mkr	Totalt Mkr	Ny utg Mkr	Totalt Mkr	Ny utg Mkr	Totalt Mkr	Ny utg Mkr	Totalt Mkr	Ny utg Mkr	Totalt Mkr	Ny utg Mkr	Totalt Mkr
Inbunden* svensk	208,9	227,7	234,9	253,3	197,3	212,0	252,8	270,2	181,9	206,2	232,1	249,1	277,6	294,6	318,5	328,2	280,6	292,5
Inbunden* översatt	89,9	109,5	116,7	143,7	140,1	150,6	83,8	96,8	108,1	118,0	196,8	209,0	186,4	195,1	209,7	226,9	255,5	276,2
<i>S:a inbundet</i>	298,7	337,2	351,7	396,9	337,4	362,6	336,6	366,9	290,0	324,2	428,9	458,1	464,0	489,7	528,2	555,1	536,1	568,7
Pocket, svensk	64,0	113,4	80,9	121,0														
Pocket, översatt	47,7	80,3	59,9	95,9														
<i>S:a pocket</i>	111,7	193,7	140,7	216,8	143,7	215,0	153,3	231,1	129,9	191,2	117,7	196,1	123,8	198,9	143,3	220,4	116,4	192,9
Övriga format/bandtyper, svensk	15,3	17,6	11,6	13,2														
Övriga format/bandtyper, översatt	5,2	7,1	8,1	10,8														
<i>S:a övriga format/bandtyper</i>	20,5	24,7	19,7	24,0	13,1	19,4	25,8	39,3	24,7	34,6	76,0	108,9	81,7	103,6	125,9	151,2	94,0	118,1
Ljudbok, fysisk, svensk	25,6	28,6	34,9	34,7	37,9	45,2	54,0	64,7	42,5	60,6	60,1	78,3	76,4	107,9	84,2	115,6	79,8	98,5
Ljudbok, fysisk, översatt	7,2	8,4	13,6	13,5	22,1	22,3	19,3	24,3	22,3	29,5	40,3	51,9	41,0	50,6	44,7	56,0	37,9	58,8
<i>S:a ljudbok, fysisk**</i>	32,7	37,0	48,4	48,2	60,1	67,5	73,3	88,9	64,8	90,1	100,4	130,2	117,4	158,5	128,9	171,6	117,7	157,3
Ljudbok, nedladdningsbar/ strömmande, svensk	18,0	42,0	8,1	21,3														
Ljudbok, nedladdningsbar/ strömmande, översatt	4,4	10,9	1,8	7,0														
<i>S:a ljudbok, nedladdningsbar/ strömmande</i>	22,4	52,9	9,9	28,3	5,4	17,1	3,5	9,1	4,8	10,3								
E-bok, nedladdningsbar/ strömmande, svensk	4,3	13,8	4,5	12,7														
E-bok, nedladdningsbar/ strömmande, översatt	2,6	6,0	2,6	5,9														
<i>S:a e-bok, nedladdningsbar/ strömmande</i>	6,8	19,9	7,1	18,5	4,9	12,0	2,1	3,8	0,6	1,3								
Lyrisk och dramatik, svensk	4,1	6,4	0,7	1,1														
Lyrisk och dramatik, översatt	1,0	1,2	0,1	0,1														
<i>S:a lyrisk och dramatik</i>	5,1	7,6	0,8	1,2	1,7	1,5	3,4	5,4	4,0	4,5	1,8	2,1	9,2	14,5	10,6	16,6	20,8	24,4
<b>S:a skönlitteratur</b>	<b>497,9</b>	<b>673,0</b>	<b>578,2</b>	<b>734,0</b>	<b>565,2</b>	<b>695,1</b>	<b>598,0</b>	<b>744,7</b>	<b>518,8</b>	<b>656,2</b>	<b>724,8</b>	<b>895,4</b>	<b>796,1</b>	<b>965,2</b>	<b>936,9</b>	<b>1 114,9</b>	<b>885,0</b>	<b>1 061,4</b>

ö B.1. Fakturerad försäljning totalt och gällande ny utgivning (forts.)

<b>Barn- och ungdomsböcker</b>	2014 Ny utg Mkr	Totalt Mkr	2013 Ny utg Mkr	Totalt Mkr	2012 Ny utg Mkr	Totalt Mkr	2011 Ny utg Mkr	Totalt Mkr	2010 Ny utg Mkr	Totalt Mkr	2009 Ny utg Mkr	Totalt Mkr	2008 Ny utg Mkr	Totalt Mkr	2007 Ny utg Mkr	Totalt Mkr	2006 Ny utg Mkr	Totalt Mkr
Inbunden* svensk	90,7	161,4	77,3	150,8	100,4	183,4	104,8	190,3	106,9	161,3	78,8	155,9	88,3	151,3	100,1	161,0	101,0	161,5
Inbunden* översatt	33,2	56,9	30,0	53,9	42,5	73,2	55,2	95,5	65,8	89,6	74,5	123,8	79,1	111,4	105,4	145,0	118,0	163,6
<i>S:a inbundet</i>	123,8	218,3	107,3	204,7	142,8	256,6	160,0	285,8	172,7	250,9	153,3	279,7	167,4	262,7	205,5	306,0	219,0	325,1
Pocket, svensk	2,3	4,6	1,2	4,5														
Pocket, översatt	1,5	5,7	1,7	4,7														
<i>S:a pocket</i>	3,8	10,3	2,9	9,2	6,2	15,6	5,0	12,6	6,7	14,9	8,5	15,3	4,9	10,4	7,4	13,1	6,7	12,6
Övriga format/bandtyper, svensk	36,8	78,2	39,4	79,8														
Övriga format/bandtyper, översatt	10,2	28,5	16,2	30,2														
<i>S:a övriga format/bandtyper</i>	47,0	106,7	55,6	110,0	34,9	54,7	9,3	38,3	14,2	83,3	11,5	26,3	11,9	29,5	8,7	26,5	9,4	25,0
Ljudbok, fysisk, svensk	0,6	4,0	0,9	5,8	2,1	6,6	2,9	6,7	3,2	8,5	4,5	7,6	7,3	10,5	6,2	14,3	6,9	16,0
Ljudbok, fysisk, översatt	0,0	0,4	0,2	0,5	1,0	1,7	0,1	1,2	0,7	3,3	4,1	4,8	1,9	2,9	1,3	2,8	2,3	3,8
<i>S:a ljudbok, fysisk**</i>	0,6	4,5	1,1	6,3	3,1	8,3	3,0	7,9	3,9	11,8	8,6	12,4	9,2	13,4	7,5	17,1	9,2	19,8
Ljudbok, nedladdningsbar/ strömmande, svensk	0,8	2,4	0,1	0,8														
Ljudbok, nedladdningsbar/ strömmande, översatt	0,5	1,6	0,1	0,3														
<i>S:a ljudbok, nedladdningsbar/ strömmande</i>	1,3	4,0	0,2	1,1	0,1	0,5	0,0	0,2	0,0	0,1								
E-bok, nedladdningsbar/ strömmande, svensk	0,2	2,0	0,2	1,3														
E-bok, nedladdningsbar/ strömmande, översatt	0,1	0,6	0,1	0,3														
<i>S:a e-bok, nedladdningsbar/ strömmande</i>	0,3	2,6	0,3	1,6	0,1	0,1	0,1	0,2	0,0	0,1								
<b>S:a barn- och ungdomsböcker</b>	<b>176,8</b>	<b>346,3</b>	<b>167,4</b>	<b>332,9</b>	<b>187,2</b>	<b>335,9</b>	<b>177,4</b>	<b>344,9</b>	<b>197,5</b>	<b>361,1</b>	<b>181,9</b>	<b>333,7</b>	<b>193,4</b>	<b>316,0</b>	<b>229,1</b>	<b>362,7</b>	<b>244,3</b>	<b>382,5</b>

## B.1. Fakturerad försäljning totalt och gällande ny utgivning (forts.)

Facklitteratur	2014		2013		2012		2011		2010		2009		2008		2007		2006	
	Ny utg Mkr	Totalt Mkr	Ny utg Mkr	Totalt Mkr	Ny utg Mkr	Totalt Mkr	Ny utg Mkr	Totalt Mkr	Ny utg Mkr	Totalt Mkr	Ny utg Mkr	Totalt Mkr	Ny utg Mkr	Totalt Mkr	Ny utg Mkr	Totalt Mkr	Ny utg Mkr	Totalt Mkr
Inbunden* svensk	265,2	457,5	257,4	423,9	324,5	507,4	404,9	645,3	380,4	633,6	414,7	652,3	371,6	586,1	377,7	604,1	340,5	575,6
Inbunden* översatt	39,4	62,2	45,7	75,1	69,6	95,9	89,2	133,9	75,2	122,9	87,6	144,2	137,7	202,8	157,5	217,8	161,9	219,7
<i>S:a inbundet</i>	304,5	519,7	303,1	499,0	394,0	603,3	494,2	779,2	455,6	756,5	502,3	796,5	509,3	788,9	535,2	821,9	502,4	795,3
Pocket, svensk	10,4	21,1	16,7	26,9														
Pocket, översatt	3,7	6,4	4,6	8,5														
<i>S:a pocket</i>	14,1	27,5	21,3	35,3	20,4	35,6	24,3	39,7	24,8	46,4	20,3	44,3	29,2	49,4	17,5	34,7	17,6	31,4
Övriga format/bandtyper, svensk	49,1	74,3	62,6	91,9														
Övriga format/bandtyper, översatt	1,6	5,3	6,3	12,9														
<i>S:a övriga format/bandtyper</i>	50,6	79,6	68,9	104,8	38,0	58,3	16,8	43,7	23,1	61,6	19,0	27,3	24,9	54,7	13,8	38,2	12,4	42,4
Ljudbok, fysisk, svensk	1,4	1,7	1,4	1,2	2,7	2,6	10,2	11,2	6,8	9,3	5,5	7,6	7,0	9,0	1,8	5,3	6,4	7,4
Ljudbok, fysisk, översatt	0,4	0,5	0,1	0,2	0,0	0,0	0,1	0,1	0,0	0,3	0,9	2,5	0,8	3,1	0,0	1,8	0,6	0,6
<i>S:a ljudbok, fysisk**</i>	1,8	2,2	1,6	1,3	2,7	2,6	10,3	11,4	6,8	9,6	6,4	10,1	7,8	12,1	1,8	7,1	7,0	8,0
Ljudbok, nedladdningsbar/ strömmande, svensk	1,3	4,2	0,1	2,1														
Ljudbok, nedladdningsbar/ strömmande, översatt	0,1	0,8	0,1	0,2														
<i>S:a ljudbok, nedladdningsbar/ strömmande</i>	1,4	5,0	0,2	2,4	0,3	2,3	0,6	1,5	0,0	0,8								
E-bok, nedladdningsbar/ strömmande, svensk	8,1	12,2	6,0	8,8														
E-bok, nedladdningsbar/ strömmande, översatt	0,2	0,8	0,5	0,8														
<i>S:a e-bok, nedladdningsbar/ strömmande</i>	8,4	13,0	6,5	9,6	4,0	5,0	2,2	3,3	1,5	1,9								
<b>S:a facklitteratur</b>	<b>380,8</b>	<b>647,0</b>	<b>401,5</b>	<b>652,4</b>	<b>459,4</b>	<b>707,1</b>	<b>548,4</b>	<b>878,7</b>	<b>511,8</b>	<b>876,8</b>	<b>548,0</b>	<b>878,2</b>	<b>571,2</b>	<b>905,1</b>	<b>568,3</b>	<b>901,9</b>	<b>539,4</b>	<b>877,1</b>
<b>Digitala böcker som inte fördelats på litteraturkategorier</b>																		
Ljudböcker, nedladdningsbara o strömmande											4,0	10,0						
E-böcker											0,5	0,9						
<b>TOTAL</b>																		
<b>SKÖN-, BoU OCH FACKLITT</b>	<b>1 055,5</b>	<b>1 666,3</b>	<b>1 147,1</b>	<b>1 719,4</b>	<b>1 211,8</b>	<b>1 738,1</b>	<b>1 323,8</b>	<b>1 968,3</b>	<b>1 228,1</b>	<b>1 894,1</b>	<b>1 459,2</b>	<b>2 118,2</b>	<b>1 560,7</b>	<b>2 186,3</b>	<b>1 734,3</b>	<b>2 379,5</b>	<b>1 668,7</b>	<b>2 321,0</b>

Indelningen i formaten Inbunden och Övriga format/bandtyper är inte helt jämförbar med den tidigare indelningen i formaten Original respektive Övrig reprint som användes fram t.o.m. 2012.

Inkonsekvens i klassificeringen av Original respektive Övrig reprint påverkar Barn- och ungdomslitteratur och Facklitteratur.

2011 års siffror påverkas av flera tillkommande medlemsförlag.

Som en följd av förändringar i medlemsförlagens verksamhet har en relativt omfattande utgivning av barnböcker utgått ur statistiken för o m 2007. I realiteten ökade försäljningen av barn- och ungdomsböcker under 2007.

Försäljningen för 2010 och framåt är inte jämförbar med försäljningen för år 2009 och tidigare:

Försäljning till bokklubb ingår fr.o.m. 2010. Däremot ingår inte försäljning från bokklubb, vilket den gör fram t.o.m. 2009.

Försäljningen till februarirean ingår fr.o.m. 2010, vilket den inte gör för tidigare år.

\* Tryckt inbunden fysisk pappersbok i originalutgivning

\*\* För åren 2009 och tidigare ingår även nedladdningsbara ljudböcker här.

## B.2. Fakturerad realisationsförsäljning (i förlagsnettopriser exkl moms)

	Mkr	Förändring %	Andel av tot. förs. %
1973/74	16,2		6,7
1974/75	19,2	19	6,4
1975/76	21,7	13	6,0
1976/77	25,8	19	5,9
1977/78	36,6	42	7,2
1978/79	40,8	11	7,0
1979/80	44,6	9	6,9
1980/81	44,3	-1	6,8
1981/82	64,6	46	9,4
1982/83	65,8	2	8,9
1983/84	72,0	9	9,1
1984/85	80,9	12	8,6
1985/86	74,7	-8	7,2
1986/87	62,8	-16	5,4
1987/88	61,1	-3	4,9
1988/89	66,2	8	5,0
1989/90	80,9	22	5,5
1990/91	88,8	10	6,0
1991/92	97,0	9	6,2
1992/93	105,5	9	6,7
1993	96,5	-9	6,0
1994	130,1	35	7,7
1995	140,9	8	8,2
1996	117,5	-17	7,0
1997	115,3	-2	6,5
1998	129,5	12	7,3
1999	151,1	17	8,2
2000	132,4	-12	7,4
2001	167,7	27	8,6
2002	182,7	9	8,6
2003	202,3	11	8,5
2004	201,9	0	8,6
2005	180,6	-11	7,6
2006	182,5	1	7,2
2007	167,4	-8	6,5
2008	131,7	-21	5,7
2009	107,0	-19	4,8
2010	91,2	-15	4,8
2011	92,0	1	4,7
2012	91,1	-1	5,2
2013	84,1	-8	4,9
2014	87,0	3	5,2

Merparten av förlagens redovisade realisationsförsäljning avser försäljning i butikerna påföljande år.

## C. Utgivning i antal titlar samt utgivning och försäljning i antal volymer uppdelade på litteraturkategorier

### C.1. Nya titlar och nya upplagor samt tryckta och sålda volymer gällande ny utgivning

	2014	2013	2012	2011	2010	2009	2008	2007	2006	2005	2004	2003	2002	2001	2000	1999	1998	73/74
Totalt antal nya titlar och nya upplagor*	4 957 4,6 %	4 737 -4,6 %	4 965 23,8 %	4 010 -1,6 %	4 074 -5,3 %	4 301 -4,3 %	4 494 -5,0 %	4 730 13,2 %	4 178 -3,9 %	4 347 3,0 %	4 219 4,7 %	4 030 15,9 %	3 476 5,2 %	3 303 -7,9 %	3 588 -1,2 %	3 633 2,1 %	3 557 6,5 %	1 893
Antal tryckta (producerade) volymer 1 000-tal ex	22 718 -10,7 %	25 453 -10,0 %	28 275 -5 %	29 764 -3,5 %	30 857 5,0 %	29 391 -14,2 %	34 271 -14,0 %	39 838 16,5 %	34 192 -1,0 %	34 541 1,2 %	34 117 -2,0 %	34 796 19,5 %	29 122 5,3 %	27 651 0,3 %	27 570 7,9 %	25 542 16,1 %	22 001 -0,9 %	18 996
Antal tryckta volymer per titel 1 000-tal ex**	7,0 -11,8 %	7,9 1,9 %	7,8 -11,6 %	8,8 -3,0 %	9,1 17,7 %	7,7 -6,1 %	8,2 -7,6 %	8,9 8,3 %	8,2 3,0 %	7,9 -1,7 %	8,1 -6,3 %	8,6 3,1 %	8,4 0,1 %	8,4 8,9 %	7,7 9,3 %	7,0 13,7 %	6,2 -7,0 %	10,0
Antal sålda volymer 1 000-tal ex	16 476 -13,6 %	19 071 -3,9 %	19 854 -6,5 %	21 240 -0,5 %	21 347 5,5 %	20 238 -11,7 %	22 920 -17,7 %	27 845 22,5 %	22 730 3,9 %	21 886 -0,1 %	21 915 -1,4 %	22 232 15,9 %	19 184 7,6 %	17 831 0,8 %	17 682 18,6 %	14 903 2,8 %	14 499 -1,1 %	12 589
Antal sålda volymer per titel 1 000-tal ex	3,3 -17,4 %	4,0 0,7 %	4,0 -24,5 %	5,3 1,1 %	5,2 11,4 %	4,7 -7,7 %	5,1 -13,4 %	5,9 8,2 %	5,4 8,1 %	5,0 -3,1 %	5,2 -5,9 %	5,5 0,0 %	5,5 2,2 %	5,4 9,5 %	4,9 20,1 %	4,1 0,6 %	4,1 -7,2 %	6,7

2011 års siffror påverkas av flera tillkommande förlag.

Observera att 2003 års siffror påverkas av flera tillkommande/nya medlemsförlag.

\* Omfattar tryckta böcker, ljudböcker och digitala böcker med nytt ISBN (International Standard Book Number). ISBN åsätts alla ej tidigare utgivna böcker samt nya upplagor som innebär verklig ändring, t ex nysättning, nytt format eller ny utstyrelse, omarbeting. Observera att antal volymer per titel inte är detsamma som medelupplaga i betydelsen medianupplaga (typupplaga).

\*\*Antal tryckta volymer per titel avser endast fysiska böcker, ej nedladdningsbara.



## C.2. Nya titlar och nya upplagor (forts.)

<b>Barn- och ungdomsböcker</b>	2014	2013	2012	2011	2010	2009	2008	2007	2006	2005	2004	2003	2002	2001
Inbunden* svensk	290	324	417	419	402	367	373	437	370	342	459	403	375	338
Inbunden* översatt	222	172	277	271	382	436	455	490	506	561	520	566	260	289
<i>S:a inbundet</i>	512	496	694	690	784	803	828	927	876	903	979	969	635	627
Pocket, svensk	31	27												
Pocket, översatt	12	19												
<i>S:a pocket</i>	43	46	50	51	43	67	78	119	96	83	72	43	35	30
Övriga format/bandtyper, svensk	178	174												
Övriga format/bandtyper, översatt	58	98												
<i>S:a övriga format/bandtyper</i>	236	272	143	63	65	128	100	98	109	116	127	140	111	180
Ljudbok, fysisk, svensk	12	15	32	49	27	55	49	58	32	20	14	22	10	
Ljudbok, fysisk, översatt	2	3	4	1	6	18	14	16	8	7	22	2	1	
<i>S:a ljudbok, fysisk**</i>	14	18	36	50	33	73	63	74	40	27	36	24	11	
Ljudbok, nedladdningsbar/strömmande, svensk	134	27												
Ljudbok, nedladdningsbar/strömmande, översatt	17	5												
<i>S:a ljudbok, nedladdningsbar/strömmande</i>	151	32	13	10	8									
E-bok, nedladdningsbar/strömmande, svensk	358	168												
E-bok, nedladdningsbar/strömmande, översatt	44	32												
<i>S:a e-bok, nedladdningsbar/strömmande</i>	402	200	30	105	48									
<b>S:a barn- och ungdomsböcker</b>	<b>1 356</b>	<b>1 064</b>	<b>966</b>	<b>969</b>	<b>981</b>	<b>1 071</b>	<b>1 069</b>	<b>1 218</b>	<b>1 121</b>	<b>1 129</b>	<b>1 214</b>	<b>1 176</b>	<b>792</b>	<b>837</b>
varav pappersböcker	791	814	887	804	892	998	1 006	1 144	1 081	1 102	1 178	1 152	781	837
varav fysiska ljudböcker	14	18	36	50	33	73	63	74	40	27	36	24	11	
varav nedl. bara o ström. ljudböcker	151	32	13	10	8									
varav nedl. bara o ström. e-böcker	402	200	30	105	48									



## ö C.2. Nya titlar och nya upplagor (forts.)

<b>Facklitteratur</b>	2014	2013	2012	2011	2010	2009	2008	2007	2006	2005	2004	2003	2002	2001
Inbunden* svensk	855	789	892	889	903	1 003	988	1 030	940	1 001	981	911	885	859
Inbunden* översatt	165	143	224	298	283	332	452	461	445	601	436	398	367	289
<i>S:a inbundet</i>	1 020	932	1 116	1 187	1 186	1 335	1 440	1 491	1 385	1 602	1 417	1 309	1 252	1 148
Pocket, svensk	76	89												
Pocket, översatt	37	29												
<i>S:a pocket</i>	113	118	108	117	129	132	152	119	133	117	95	78	54	39
Övriga format/bandtyper, svensk	128	114												
Övriga format/bandtyper, översatt	9	27												
<i>S:a övriga format/bandtyper</i>	137	141	168	80	70	68	97	51	82	55	89	100	78	92
Ljudbok, fysisk, svensk	15	6	22	29	33	24	29	31	15	17	5	10	10	
Ljudbok, fysisk, översatt	2	2	0	1	0	3	4	0	4	2	1	0	0	
<i>S:a ljudbok, fysisk**</i>	17	8	22	30	33	27	33	31	19	19	6	10	10	
Ljudbok, nedladdningsbar/strömmande, svensk	29	10												
Ljudbok, nedladdningsbar/strömmande översatt	35	3												
<i>S:a ljudbok, nedladdningsbar/strömmande</i>	64	13	11	9	20									
E-bok, nedladdningsbar/strömmande, svensk	211	275												
E-bok, nedladdningsbar/strömmande, översatt	51	67												
<i>S:a e-bok, nedladdningsbar/strömmande</i>	262	342	127	102	228									
<b>S:a facklitteratur</b>	<b>1 613</b>	<b>1 554</b>	<b>1 552</b>	<b>1 525</b>	<b>1 666</b>	<b>1 562</b>	<b>1 722</b>	<b>1 692</b>	<b>1 619</b>	<b>1 793</b>	<b>1 607</b>	<b>1 497</b>	<b>1 394</b>	<b>1 279</b>
varav pappersböcker	1 270	1 191	1 392	1 384	1 385	1 535	1 689	1 661	1 600	1 774	1 601	1 487	1 384	1 279
varav fysiska ljudböcker	17	8	22	30	33	27	33	31	19	19	6	10	10	
varav nedl. bara o ström. ljudböcker	64	13	11	9	20									
varav nedl. bara o ström. e-böcker	262	342	127	102	228									
<b>Digitala böcker som inte fördelats på litteraturkategorier</b>														
Ljudböcker, nedladdningsbara o strömmande						256	218	159						
E-böcker						225	57	53						
<b>TOTAL SKÖN-, BoU OCH FACKLITT</b>	<b>4 957</b>	<b>4 737</b>	<b>4 965</b>	<b>4 010</b>	<b>4 074</b>	<b>4 301</b>	<b>4 494</b>	<b>4 730</b>	<b>4 178</b>	<b>4 347</b>	<b>4 219</b>	<b>4 030</b>	<b>3 476</b>	<b>3 303</b>
varav pappersböcker	3 090	3 016	3 411	3 132	3 195	3 537	3 865	4 174	3 914	4 157	4 051	3 921	3 394	3 303
varav fysiska ljudböcker	163	198	228	256	212	283	354	344	264	190	168	109	82	
varav nedl. bara o ström. ljudböcker	433	246	195	123	198	256	218	159						
varav nedl. bara o ström. e-böcker	1 271	1 277	1 131	499	469	225	57	53						

Indelningen i formaten Inbunden och Övriga format/bandtyper är inte helt jämförbar med den tidigare indelningen i formaten Original respektive Övrig reprint som användes fram t.o.m. 2012.

\* Tryckt inbunden fysisk pappersbok i originalutgivning

\*\* För åren 2009 och tidigare ingår även nedladdningsbara ljudböcker här.

### C.3. Tryckta volymer

Skönlitteratur	Antal tryckta volymer 1 000-tal								Antal tryckta volymer per titel 1 000-tal							
	2014	2013	2012	2011	2010	2009	2008	2007	2014	2013	2012	2011	2010	2009	2008	2007
Inbunden* svensk	2 981	3 220	2 736	3 345	2 904	2 917	3 342	3 749	10,5	13,0	10,4	15,1	12,3	11,5	12,4	14,6
Inbunden* översatt	1 285	1 744	2 218	1 405	1 738	2 090	2 081	2 782	6,1	7,9	9,8	7,1	8,5	8,2	6,8	7,6
<i>S:a inbundet</i>	4 266	4 964	4 954	4 750	4 642	5 007	5 423	6 531	8,6	10,6	10,1	11,3	10,5	9,8	9,4	10,5
Pocket, svensk	3 412	4 201							16,2	22,1						
Pocket, översatt	2 469	3 093							14,6	13,4						
<i>S:a pocket</i>	5 881	7 294	7 968	8 275	7 029	6 437	7 723	10 001	15,5	17,3	18,2	22,5	24,9	20,8	21,3	20,8
Övriga format/bandtyper, svensk	370	417							4,9	9,3						
Övriga format/bandtyper, översatt	176	262							5,3	6,7						
<i>S:a övriga format/bandtyper</i>	546	678	751	1 074	1 478	1 593	2 461	4 856	5,1	8,1	4,2	8,0	9,4	10,2	13,0	20,5
Ljudbok, fysisk, svensk	289	417	452	609	496	511	762	746	3,0	3,8	4,5	4,9	5,4	4,7	4,6	4,5
Ljudbok, fysisk, översatt	94	180	262	246	281	328	375	383	2,7	2,9	3,7	4,7	5,2	4,4	4,1	5,1
<i>S:a ljudbok, fysisk</i>	383	596	713	855	777	839	1 137	1 129	2,9	3,5	4,2	4,9	5,3	4,6	4,4	4,7
Lyrik och dramatik, svensk	105	33							2,6	1,0						
Lyrik och dramatik, översatt	13	3							3,1	1,1						
<i>S:a lyrik och dramatik</i>	118	37	34	58	73	47	126	104	2,6	1,0	1,4	2,5	2,0	1,6	3,0	3,6
<b>S:a skönlitteratur</b>	<b>11 193</b>	<b>13 569</b>	<b>14 421</b>	<b>15 013</b>	<b>13 998</b>	<b>13 923</b>	<b>16 870</b>	<b>22 620</b>	<b>9,6</b>	<b>11,5</b>	<b>11,1</b>	<b>13,4</b>	<b>13,2</b>	<b>11,7</b>	<b>11,8</b>	<b>14,1</b>
varav pappersböcker	10 810	12 973	13 708	14 158	13 222	13 084	15 733	21 491	10,5	12,8	12,1	15,0	14,4	13,0	13,4	15,7
varav fysiska ljudböcker	383	596	713	855	777	839	1 137	1 129	2,9	3,5	4,2	4,9	5,3	4,6	4,4	4,7

81 C.3. Tryckta volymer (forts.)

Barn- och ungdomsböcker	Antal tryckta volymer 1 000-tal								Antal tryckta volymer per titel 1 000-tal							
	2014	2013	2012	2011	2010	2009	2008	2007	2014	2013	2012	2011	2010	2009	2008	2007
Inbunden* svensk	2 051	2 096	2 679	3 319	3 277	2 294	2 460	2 842	7,1	6,5	6,4	7,9	8,2	6,3	6,6	6,5
Inbunden* översatt	951	794	1 554	1 561	2 365	2 419	2 511	2 817	4,3	4,6	5,6	5,8	6,2	5,5	5,5	5,7
<i>S:a inbundet</i>	3 002	2 890	4 233	4 881	5 641	4 713	4 971	5 658	5,9	5,8	6,1	7,1	7,2	5,9	6,0	6,1
Pocket, svensk	56	161							1,8	6,0						
Pocket, översatt	82	125							6,9	6,6						
<i>S:a pocket</i>	139	286	420	371	466	478	399	599	3,2	6,2	8,4	7,3	10,8	7,1	5,1	5,0
Övriga format/bandtyper, svensk	1 267	1 143							7,1	6,6						
Övriga format/bandtyper, översatt	290	576							5,0	5,9						
<i>S:a övriga format/bandtyper</i>	1 557	1 720	927	408	1 043	571	489	561	6,6	6,3	6,5	6,5	16,0	4,5	4,9	5,7
Ljudbok, fysisk, svensk	30	52	91	98	77	169	155	161	2,5	3,5	2,9	2,0	2,8	3,1	3,2	2,8
Ljudbok, fysisk, översatt	2	3	11	3	17	54	40	31	0,8	1,0	2,7	2,9	2,9	3,0	2,9	2,0
<i>S:a ljudbok, fysisk</i>	32	56	102	101	94	224	195	192	2,3	3,1	2,8	2,0	2,8	3,1	3,1	2,6
<b>S:a barn- och ungdomsböcker</b>	<b>4 729</b>	<b>4 951</b>	<b>5 682</b>	<b>5 760</b>	<b>7 244</b>	<b>5 985</b>	<b>6 054</b>	<b>7 011</b>	<b>5,9</b>	<b>6,0</b>	<b>6,2</b>	<b>6,7</b>	<b>7,8</b>	<b>5,6</b>	<b>5,7</b>	<b>5,8</b>
varav pappersböcker	4 697	4 896	5 579	5 659	7 150	5 761	5 860	6 819	5,9	6,0	6,3	7,0	8,0	5,8	5,8	6,0
varav fysiska ljudböcker	32	56	102	101	94	224	195	192	2,3	3,1	2,8	2,0	2,8	3,1	3,1	2,6

### C.3. Tryckta volymer (forts.)

Facklitteratur	Antal tryckta volymer 1 000-tal								Antal tryckta volymer per titel 1 000-tal							
	2014	2013	2012	2011	2010	2009	2008	2007	2014	2013	2012	2011	2010	2009	2008	2007
Inbunden* svensk	4 310	3 596	4 784	5 310	5 841	5 889	6 085	5 801	5,0	4,6	5,4	6,0	6,5	5,9	6,2	5,6
Inbunden* översatt	706	724	1 292	1 689	1 521	1 767	2 518	2 646	4,3	5,1	5,8	5,7	5,4	5,3	5,6	5,7
<i>S:a inbundet</i>	5 016	4 320	6 076	6 999	7 362	7 656	8 603	8 448	4,9	4,6	5,4	5,9	6,2	5,7	6,0	5,7
Pocket, svensk	648	1 073							8,5	12,1						
Pocket, översatt	205	247							5,6	8,5						
<i>S:a pocket</i>	853	1 320	1 244	1 424	1 619	1 290	1 794	1 348	7,6	11,2	11,5	12,2	12,6	9,8	11,8	11,3
Övriga format/bandtyper, svensk	849	1 116							6,6	9,8						
Övriga format/bandtyper, översatt	47	157							5,2	5,8						
<i>S:a övriga format/bandtyper</i>	896	1 273	801	449	534	463	866	367	6,5	9,0	4,8	5,6	7,6	6,8	8,9	7,2
Ljudbok, fysisk, svensk	26	16	52	117	100	67	75	44	1,8	2,7						
Ljudbok, fysisk, översatt	4	4	0	2	0	8	10	0	2,1	1,9						
<i>S:a ljudbok, fysisk</i>	31	20	52	119	100	75	85	44	1,8	2,5	2,3	4,0	3,0	2,8	2,6	1,4
<b>S:a facklitteratur</b>	<b>6 796</b>	<b>6 933</b>	<b>8 175</b>	<b>8 991</b>	<b>9 615</b>	<b>9 483</b>	<b>11 347</b>	<b>10 207</b>	<b>5,3</b>	<b>5,8</b>	<b>5,8</b>	<b>6,4</b>	<b>6,8</b>	<b>6,1</b>	<b>6,6</b>	<b>6,0</b>
varav pappersböcker	6 765	6 913	8 121	8 872	9 515	9 408	11 262	10 163	5,3	5,8	5,8	6,4	6,9	6,1	6,7	6,1
varav fysiska ljudböcker	31	20	52	119	100	75	85	44	1,8	2,5	2,3	4,0	3,0	2,8	2,6	1,4
<b>TOTAL SKÖN-, BoU OCH FACKLITT</b>	<b>22 718</b>	<b>25 453</b>	<b>28 278</b>	<b>29 764</b>	<b>30 857</b>	<b>29 391</b>	<b>34 271</b>	<b>39 838</b>	<b>7,0</b>	<b>7,9</b>	<b>7,8</b>	<b>8,8</b>	<b>9,1</b>	<b>7,7</b>	<b>8,1</b>	<b>8,8</b>
varav pappersböcker	22 273	24 781	27 408	28 689	29 887	28 253	32 855	38 473	7,2	8,2	8,0	9,2	9,4	8,0	8,5	9,2
varav fysiska ljudböcker	445	672	867	1 075	970	1 138	1 417	1 365	2,7	3,4	3,8	4,2	4,6	4,0	4,0	4,0

Indelningen i formaten Inbunden och Övriga format/bandtyper är inte helt jämförbar med den tidigare indelningen i formaten Original respektive Övrig reprint som användes fram t.o.m. 2012.  
\* Tryckt inbunden fysisk pappersbok i originalutgivning

## 8 C.4. Sålda volymer

Skönlitteratur	Antal sålda volymer 1 000-tal								Antal sålda volymer per titel 1 000-tal							
	2014	2013	2012	2011	2010	2009	2008	2007	2014	2013	2012	2011	2010	2009	2008	2007
Inbunden* svensk	2 131	2 414	2 009	2 659	2 041	2 313	2 624	2 710	7,5	9,8	7,6	12,0	8,6	9,1	9,7	10,6
Inbunden* översatt	922	1 228	1 570	910	1 283	1 603	1 475	1 835	4,4	5,5	6,9	4,6	6,3	6,3	4,8	5,0
<i>S:a inbundet</i>	3 053	3 642	3 579	3 569	3 323	3 916	4 099	4 544	6,2	7,8	7,3	8,5	7,5	7,7	7,1	7,3
Pocket, svensk	2 557	3 393							12,1	17,9						
Pocket, översatt	2 047	2 420							12,1	10,5						
<i>S:a pocket</i>	4 604	5 814	6 221	6 589	5 581	5 079	5 765	7 761	12,1	13,8	14,2	17,9	19,8	16,4	15,9	16,2
Övriga format/bandtyper, svensk	271	301							3,6	6,7						
Övriga format/bandtyper, översatt	104	176							3,1	4,5						
<i>S:a övriga format/bandtyper</i>	374	477	247	403	556	1 064	1 942	4 310	3,5	5,7	1,4	3,0	3,5	6,8	10,2	18,2
Ljudbok, fysisk, svensk	225	318	348	472	390	379	569	548	2,3	2,9	3,5	3,8	4,2	3,5	3,4	3,3
Ljudbok, fysisk, översatt	62	122	192	180	206	245	274	273	1,8	2,0	2,7	3,5	3,8	3,3	3,0	3,6
<i>S:a ljudbok, fysisk**</i>	288	440	540	651	596	624	843	820	2,2	2,6	3,2	3,7	4,1	3,4	3,3	3,4
Ljudbok, nedladdningsbar/strömmande, svensk	359	130							2,4	0,8						
Ljudbok, nedladdningsbar/strömmande, översatt	93	29							1,4	0,6						
<i>S:a ljudbok, nedladdningsbar/strömmande</i>	452	159	83	78	64				2,1	0,8	0,5	0,7	0,4			
E-bok, nedladdningsbar/strömmande, svensk	129	207							0,3	0,4						
E-bok, nedladdningsbar/strömmande, översatt	106	141							0,4	0,6						
<i>S:a e-bok, nedladdningsbar/strömmande</i>	235	347	263	118	27				0,4	0,5	0,3	0,4	0,1			
Lyrik och dramatik, svensk	54	14							1,3	0,4						
Lyrik och dramatik, översatt	10	1							2,4	0,3						
<i>S:a lyrik och dramatik</i>	63	15	14	35	44	24	70	84	1,4	0,4	0,6	1,5	1,2	0,8	1,7	2,9
<b>S:a skönlitteratur</b>	<b>9 069</b>	<b>10 894</b>	<b>10 948</b>	<b>11 443</b>	<b>10 192</b>	<b>10 707</b>	<b>12 719</b>	<b>17 519</b>	<b>4,6</b>	<b>5,1</b>	<b>4,5</b>	<b>7,5</b>	<b>7,1</b>	<b>9,0</b>	<b>8,9</b>	<b>10,9</b>
varav pappersböcker	8 094	9 948	10 061	10 596	9 504	10 083	11 876	16 699	7,9	9,8	8,9	11,2	10,4	10,0	10,2	12,2
varav fysiska ljudböcker	288	440	540	651	596	624	843	820	2,2	2,6	3,2	3,7	4,1	3,4	3,3	3,4
varav nedl. bara o ström. ljudböcker	452	159	83	78	64				2,1	0,8	0,5	0,7	0,4			
varav nedl. bara o ström. e-böcker	235	347	263	118	27				0,4	0,5	0,3	0,4	0,1			

## C.4. Sålda volymer (forts.)

Barn- och ungdomsböcker	Antal sålda volymer 1 000-tal								Antal sålda volymer per titel 1 000-tal							
	2014	2013	2012	2011	2010	2009	2008	2007	2014	2013	2012	2011	2010	2009	2008	2007
Inbunden* svensk	1 440	1 352	1 774	2 216	2 167	1 427	1 606	2 247	5,0	4,2	4,3	5,3	5,4	3,9	4,3	5,1
Inbunden* översatt	551	480	936	943	1 399	1 319	1 409	1 705	2,5	2,8	3,4	3,5	3,7	3,0	3,1	3,5
<i>S:a inbunden</i>	1 990	1 831	2 710	3 160	3 567	2 746	3 015	3 952	3,9	3,7	3,9	4,6	4,5	3,4	3,6	4,3
Pocket, svensk	40	46							1,3	1,7						
Pocket, översatt	57	67							4,8	3,5						
<i>S:a pocket</i>	98	113	251	202	268	315	185	283	2,3	2,5	5,0	4,0	6,2	4,7	2,4	2,4
Övriga format/bandtyper, svensk	742	697							4,2	4,0						
Övriga format/bandtyper, översatt	184	314							3,2	3,2						
<i>S:a övriga format/bandtyper</i>	925	1 011	618	261	910	459	367	271	3,9	3,7	4,3	4,1	14,0	3,6	3,7	2,8
Ljudbok, fysisk, svensk	18	27	53	58	46	77	66	95	1,5	1,8	1,6	1,2	1,7	1,4	1,4	1,6
Ljudbok, fysisk, översatt	0	2	10	1	10	32	26	10	0,1	0,7	2,4	1,2	1,6	1,8	1,9	0,6
<i>S:a ljudbok, fysisk**</i>	19	29	62	60	56	109	92	105	1,3	1,6	1,7	1,2	1,7	1,5	1,5	1,4
Ljudbok, nedladdningsbar/strömmande, svensk	19	1							0,1	0,1						
Ljudbok, nedladdningsbar/strömmande, översatt	6	2							0,3	0,5						
<i>S:a ljudbok, nedladdningsbar/strömmande</i>	25	4	2	1	0				0,2	0,1	0,2	0,1	0,0			
E-bok, nedladdningsbar/strömmande, svensk	7	10							0,0	0,1						
E-bok, nedladdningsbar/strömmande, översatt	5	6							0,1	0,2						
<i>S:a e-bok, nedladdningsbar/strömmande</i>	11	16	4	5	1				0,0	0,1	0,1	0,0	0,0			
<b>S:a barn- och ungdomsböcker</b>	<b>3 069</b>	<b>3 005</b>	<b>3 647</b>	<b>3 689</b>	<b>4 802</b>	<b>3 628</b>	<b>3 659</b>	<b>4 611</b>	<b>2,3</b>	<b>2,8</b>	<b>3,8</b>	<b>3,8</b>	<b>4,9</b>	<b>3,4</b>	<b>3,4</b>	<b>3,8</b>
varav pappersböcker	3 013	2 956	3 579	3 623	4 745	3 520	3 567	4 506	3,8	3,6	4,0	4,5	5,3	3,5	3,5	3,9
varav fysiska ljudböcker	19	29	62	60	56	109	92	105	1,3	1,6	1,7	1,2	1,7	1,5	1,5	1,4
varav nedl.bara o ström. ljudböcker	25	4	2	1	0				0,2	0,1	0,2	0,1	0,0			
varav nedl.bara o ström. e-böcker	11	16	4	5	1				0,0	0,1	0,1	0,0	0,0			

## Σ C.4. Sålda volymer (forts.)

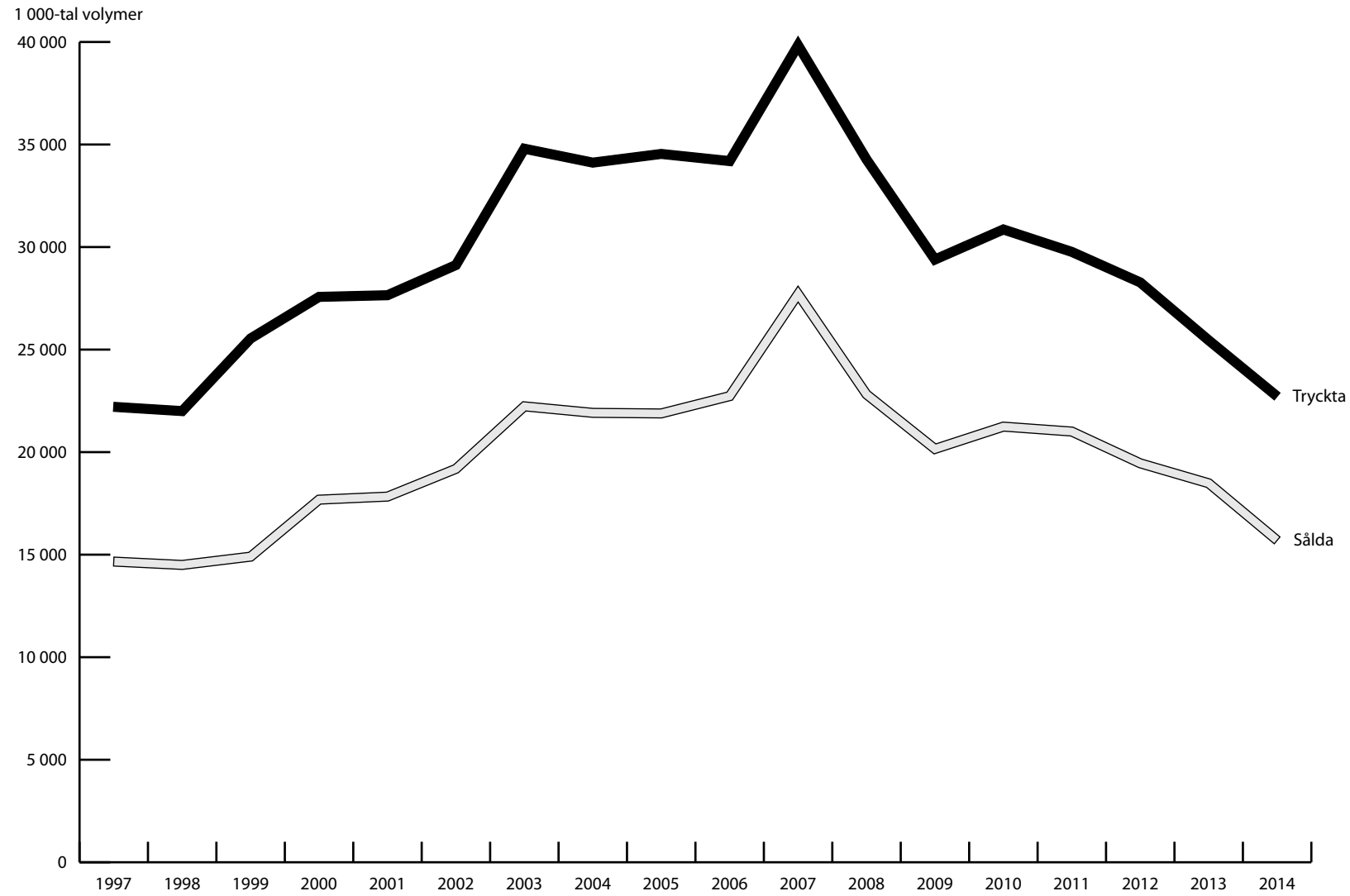
Facklitteratur	Antal sålda volymer 1 000-tal								Antal sålda volymer per titel 1 000-tal							
	2014	2013	2012	2011	2010	2009	2008	2007	2014	2013	2012	2011	2010	2009	2008	2007
Inbunden* svensk	2 743	2 881	3 030	3 649	3 900	3 560	3 239	3 146	3,2	3,7	3,4	4,1	4,3	3,5	3,3	3,1
Inbunden* översatt	403	468	793	1 070	868	994	1 208	1 441	2,4	3,3	3,5	3,6	3,1	3,0	2,7	3,1
<i>S:a inbundet</i>	3 147	3 349	3 822	4 719	4 768	4 554	4 448	4 587	3,1	3,6	3,4	4,0	4,0	3,4	3,1	3,1
Pocket, svensk	449	771							5,9	8,7						
Pocket, översatt	141	176							3,8	6,1						
<i>S:a pocket</i>	590	948	915	1 004	1 188	923	1 336	853	5,2	8,0	8,5	8,6	9,2	7,0	8,8	7,2
Övriga format/bandtyper, svensk	503	701							3,9	6,2						
Övriga format/bandtyper, översatt	27	98							3,0	3,6						
<i>S:a övriga format/bandtyper</i>	530	799	446	255	319	299	637	217	3,9	5,7	2,7	3,2	4,6	4,4	6,6	4,3
Ljudbok, fysisk, svensk	14	11	28	94	69	40	53	13	0,9	1,9	1,3	3,2	2,1	1,7	1,8	0,4
Ljudbok, fysisk, översatt	3	1	0	1	0	5	7	0	1,6	0,5		1,4		1,8	1,9	
<i>S:a ljudbok, fysisk**</i>	17	12	28	95	69	46	60	13	1,0	1,5	1,3	3,2	2,1	1,7	1,8	0,4
Ljudbok, nedladdningsbar/strömmande, svensk	22	2							0,8	0,2						
Ljudbok, nedladdningsbar/strömmande, översatt	3	1							0,1	0,3						
<i>S:a ljudbok, nedladdningsbar/strömmande</i>	25	3	7	19	1				0,4	0,2	0,6	2,1	0,0			
E-bok, nedladdningsbar/strömmande, svensk	26	45							0,1	0,2						
E-bok, nedladdningsbar/strömmande, översatt	4	16							0,1	0,2						
<i>S:a e-bok, nedladdningsbar/strömmande</i>	30	61	41	17	9				0,1	0,2	0,3	0,2	0,0			
<b>S:a facklitteratur</b>	<b>4 339</b>	<b>5 173</b>	<b>5 259</b>	<b>6 108</b>	<b>6 354</b>	<b>5 821</b>	<b>6 480</b>	<b>5 670</b>	<b>2,7</b>	<b>3,3</b>	<b>3,4</b>	<b>4,0</b>	<b>3,8</b>	<b>3,7</b>	<b>3,8</b>	<b>3,4</b>
varav pappersböcker	4 267	5 096	5 183	5 978	6 275	5 776	6 420	5 657	3,4	4,3	3,7	4,3	4,5	3,8	3,8	3,4
varav fysiska ljudböcker	17	12	28	95	69	46	60	13	1,0	1,5	1,3	3,2	2,1	1,7	1,8	0,4
varav nedl. bara o ström. ljudböcker	25	3	7	19	1				0,4	0,2	0,6	2,1	0,0			
varav nedl. bara o ström. e-böcker	30	61	41	17	9				0,1	0,2	0,3	0,2	0,0			
<b>Digitala böcker som inte fördelats på litteraturkategorier</b>																
Ljudböcker, nedladdningsbara o strömmande						68	49	37								
E-böcker						14	12	8								
<b>TOTAL SKÖN-, BoU OCH FACKLITT</b>	<b>16 476</b>	<b>19 071</b>	<b>19 854</b>	<b>21 240</b>	<b>21 347</b>	<b>20 238</b>	<b>22 920</b>	<b>27 845</b>	<b>3,3</b>	<b>4,0</b>	<b>4,0</b>	<b>5,3</b>	<b>5,2</b>	<b>4,7</b>	<b>5,1</b>	<b>5,9</b>
varav pappersböcker	15 374	18 000	18 824	20 197	20 524	19 378	21 863	26 861	5,0	6,0	5,5	6,4	6,4	5,5	5,7	6,4
varav fysiska ljudböcker	323	481	630	806	721	778	996	939	2,0	2,4	2,8	3,1	3,4	2,8	2,8	2,7
varav nedl. bara o ström. ljudböcker	502	165	93	97	65	68	49	37	1,2	0,7	0,5	0,8	0,3	0,3	0,2	0,2
varav nedl. bara o ström. e-böcker	276	425	308	140	37	14	12	8	0,2	0,3	0,3	0,3	0,1	0,1	0,2	0,2

Indelningen i formaten Inbunden och Övriga format/bandtyper är inte helt jämförbar med den tidigare indelningen i formaten Original respektive Övrig reprint som användes fram t.o.m. 2012.

\* Tryckt inbunden fysisk pappersbok i originalutgivning

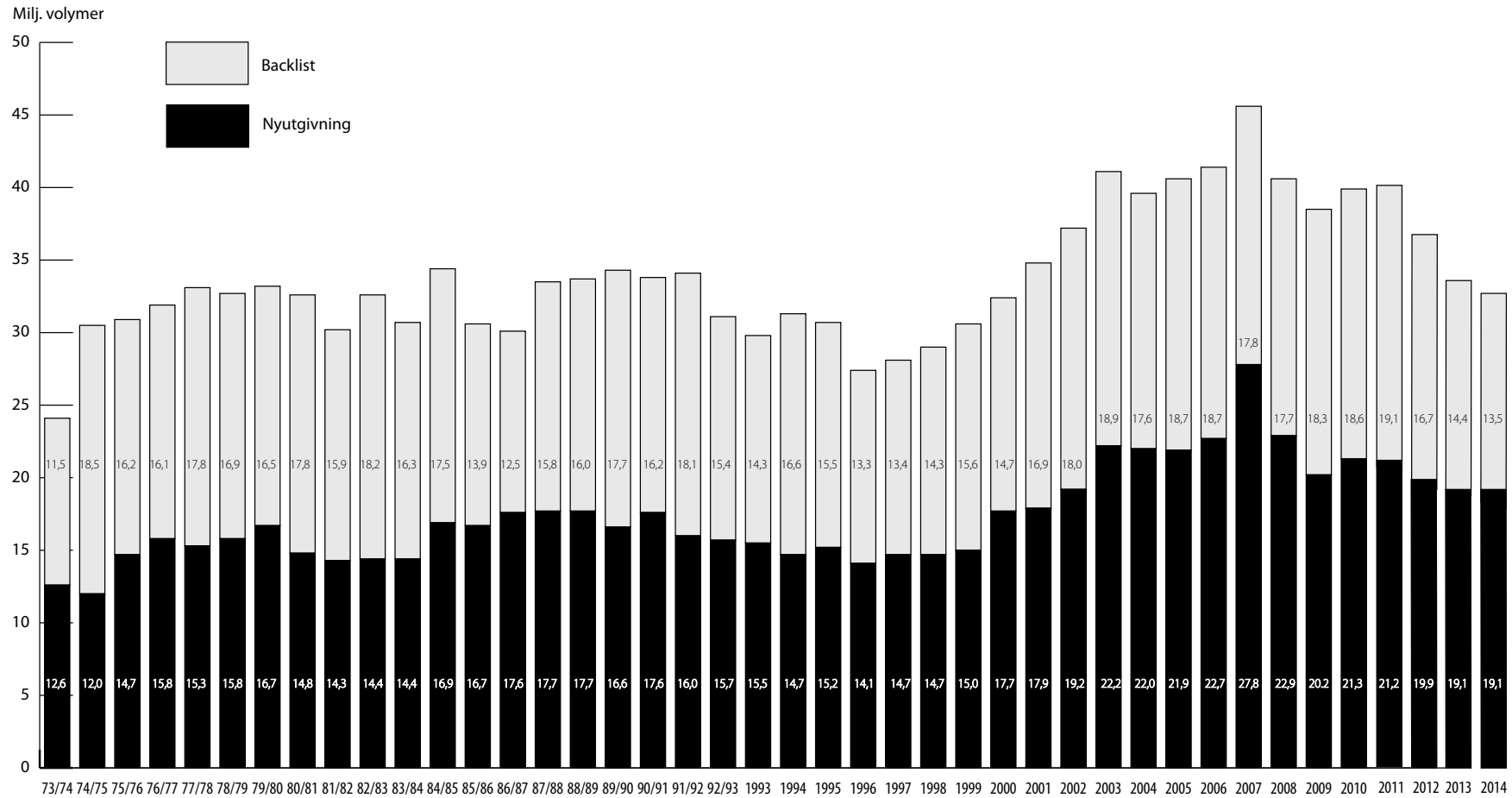
\*\* För åren 2009 och tidigare ingår även nedladdningsbara ljudböcker här.

### C.5. Tryckta og sålda fysiske volumer avseende ny utgivning (i 1000-tal volumer)



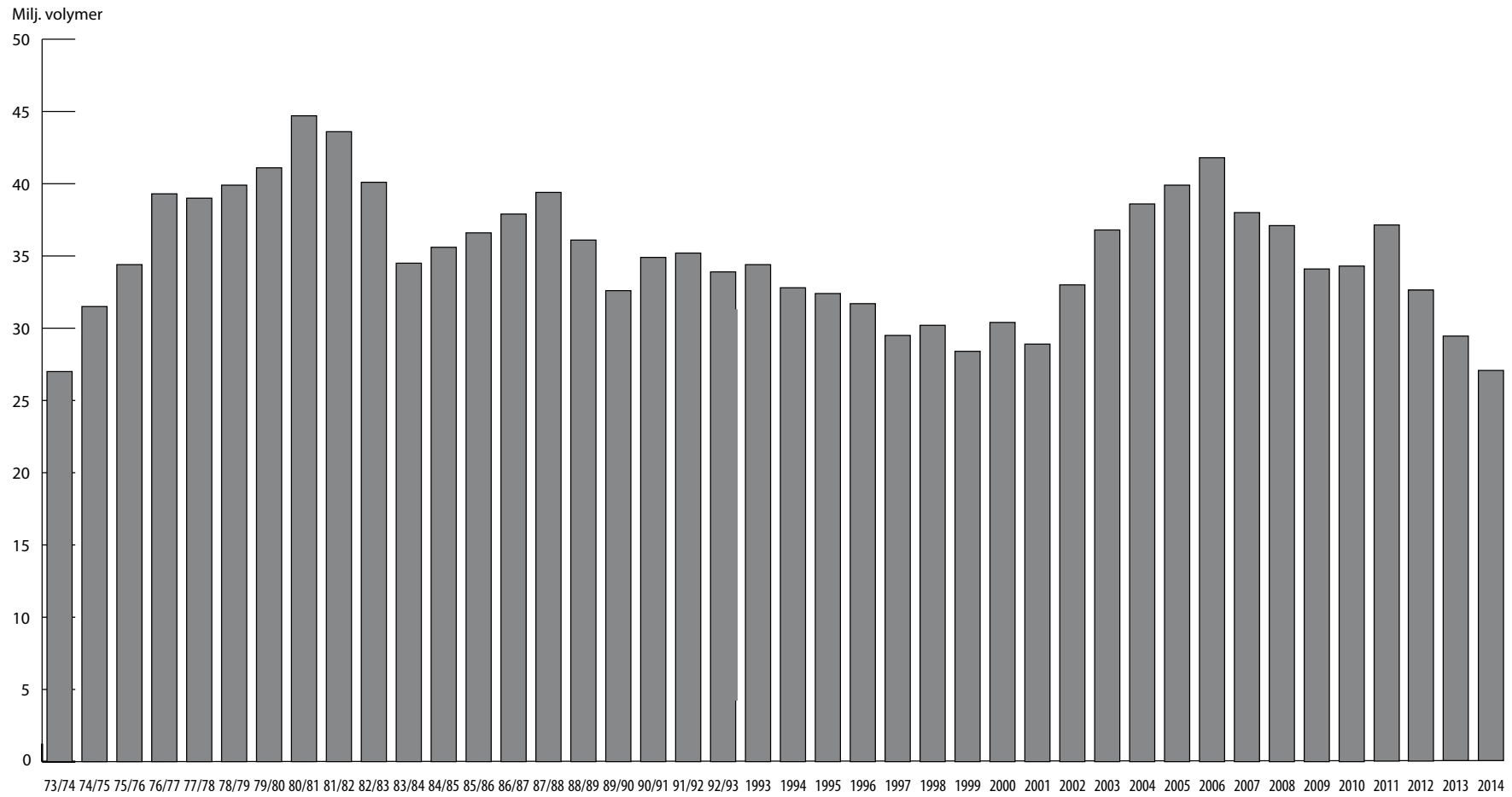


24 C.6. Totalt antal sålda volymer



Undre delen av stapeln avser nyutgivning och övre delen av stapeln avser backlistutgivning.

## C.7. Totalt antal volymer i lager



Samtliga tal t o m 92/93 avser den 31/3 resp år. Fr o m 1993 avser talen den 31/12.

### III. Deltagande förlag 2014, 60 st

Alfabeta Bokförlag	Libris Media	Storyside
Bokförlaget Arena	Bokförlaget Lind & Co	Svensk Byggtjänst
Bokförlaget Atlantis	J.A. Lindblads Bokförlags AB	Svenskt Militärhistoriskt Biblioteks Förlag
Bokförlaget Atlas	LL-förlaget/Centrum för lättläst	Timbro
Berghs Förlag	Läkartidningen Förlag	Wahlström & Widstrand
Bilda Förlag & Idé	Läkemedelsakademin	Verbum
Albert Bonniers Förlag	Läraryrskommitténs Förlag	Weyler förlag
Bonnier Audio	Bokförlaget Max Ström	Östlings bokförlag symposion
Bonnier Ledarskap	Massolit Förlagsgrupp	
Bonnier Carlsen Bokförlag	Månadens Bok (ej medlem)	
Brombergs Bokförlag	Natur & Kultur	
Carlsson Bokförlag	Norstedts	<b>Mer information?</b>
Dialogos Förlag	Bokförlaget Nya Doxa	Vill du ha mer information om
Earbooks (ej medlem)	Nygren & Nygren	Svenska Förläggareföreningens
Ekerlids Förlag	Bokförlaget Opal	branschstatistik är du välkommen
Elib	Ordalaget Bokförlag	att kontakta föreningens kansli,
Ersatz	Ordfront Förlag	tel 08-736 19 40. Branschstatistiken,
Bokförlaget Fischer & Co	Piratförlaget	på svenska och engelska, hittar du
Bokförlaget Forum	Pocketförlaget (ej medlem)	också på <a href="http://www.forlaggare.se">www.forlaggare.se</a> .
Fri Tanke Förlag	Prevent	
Gothia Fortbildning	Printz Publishing	<i>SvFs statistikkommitté:</i>
Historiska Media	Rabén & Sjögren	Håkan Köhler (ordf),
Informationsförlaget	Santérus Förlag	Viveca Ekelund, Lena Öhman,
Karolinska Inst. University Press	Sekwa förlag	Gert Wallin, Kristina Ahlander
Langenskiöld	Bokförlaget Semic	och Roy Rue.
Leopard förlag	SISU Idrottsböcker	

#### Liten ordlista

<b>Inbunden</b>	Tryckt, inbunden pappersbok i originalutgåva, med skyddsomslag, i danskt band eller häftad.
<b>Övriga format/bandtyper</b>	Alla andra pappersböcker än inbunden i originalutgåva och pocket. Exempelvis storpocket, kartonnage, spiralbunden mm. Här redovisas även reprint, alltså böcker i nytryck, med nytt ISBN, där inlagan i princip är oförändrad men där förändringar gjorts av format, omslag.
<b>Backlist</b>	Tidigare års utgivning.
<b>Skönlitteratur</b>	Böcker som enligt bibliotekens klassificeringssystem hänförs till ämnesområde H.
<b>Barn- och ungdomsböcker</b>	Böcker producerade speciellt för barn och ungdom, Hcf, Hcg eller som har tillägget u i bibliotekens klassificeringssystem.
<b>Facklitteratur</b>	Böcker som är att hänföra till andra ämnesområden än H och barn- och ungdomsböcker.
<b>E-böcker</b>	Verk återgivna som text och/eller bild i digital form.
<b>Fysisk ljudbok</b>	Verk återgivet som ljud på CD/DVD eller annan fysisk bärare.
<b>Nedladdningsbar/ strömmande ljudbok</b>	Verk återgivet som ljud som laddas ner eller strömmas utan fysisk bärare.

Svenska Förläggare AB  
Drottninggatan 97  
113 60 Stockholm  
tel 08-736 19 40  
[www.forlaggare.se](http://www.forlaggare.se)