

FÖRLAGS STATISTIK 2018

RAPPORT FRÅN
SVENSKA FÖRLÄGGAREFÖRENINGEN

Förlagsstatistik 2018

INNEHÅLL

I. Statistiken i huvuddrag	3
II. Branschstatistikens bakgrund och metod	5
A. Försäljning uppdelad på kundgrupper	6
B. Försäljning uppdelad på litteraturkategorier	9
C. Utgivning i antal titlar samt utgivning och försäljning i antal volymer uppdelade på litteraturkategorier	13
III. Deltagande förlag	22
Liten ordlista	23

I. Statistiken i huvuddrag

Bokförsäljningen ökade totalt med 5 %

Svenska Förläggareföreningen presenterar här statistik över sina medlemmars utgivning¹ och försäljning av allmänlitteratur under 2018. Totalt sett ökade försäljningen med 5 %. Om nytillkomna medlemmar exkluderas är ökningen drygt 3 %.

Några storsäljande titlar bidrog särskilt

Några författares titlar bidrog särskilt starkt till försäljningsökningen, t. ex. titlar av Lars Kepler, Hans Rosling, Ola Rosling och Anna Rosling Rönnholm, Thomas Erikson, Niklas Natt och Dag, Anders Hansen samt Agnes Våhlund och Elias Våhlund.

Digital försäljning fortsätter att öka

Den digitala försäljningen ökade markant under 2018. Den formatförskjutning från tryckt till digitalt format som vi kunnat notera under flera år fortsätter alltså och härrör i stort sett enbart från ljudböcker. Totalt motsvarar digitala böcker nu ca 23 % av den totala försäljningen och tryckta böcker således ca 77 %. De digitala formaten genererar mindre pengar till förlagen än tryckta format så trots att det totala antalet sålda nyheter ökade med 15 % under 2018 ökade inte intäkterna i motsvarande grad.

Litteraturkategorier

Försäljningen av skönlitteratur ökade totalt sett och särskilt markant i digitala format. Även för digitala barn- och ungdomsbokförsäljningen noteras en ökning, faktiskt nära nog en fördubbling sedan 2017. För nytgivna fackböcker kan också en ökad försäljning noteras, för deras del främst i tryckta format.

Digitala kanaler de starkaste

Förlagens försäljning till digitala kanaler ökade med 33 % medan försäljningen till bokhandeln i princip var oförändrad i förhållande till 2017. Försäljningen till internetbokhandeln, som främst säljer fysiska böcker, ökade med 13 %.

Rean är fortsatt viktig för bokbranschen. De senaste fyra fem åren har reans andel av den totala försäljningen legat relativt stabilt. 2018 var reans andel 3,7 % av förlagens totala försäljning, något mindre än 2017.

Svenska Förläggareföreningens förlagsstatistik omfattar endast medlemsförlagen. Statistiken är en förlagsstatistik och beskriver därför endast förlagens utgivning och försäljning till återförsäljare av olika slag, alltså inte hur försäljningsutvecklingen hos återförsäljarna ser ut.

¹ Svenska Förläggareföreningens medlemmar omfattar ca 70 % av bokförlagsbranschen i ekonomiska termer.

Om Förlagstatistiken

Sedan 1973/74 tar Svenska Förläggareföreningen fram detaljerad statistik över sina medlemsförlags utgivning och försäljning av allmänlitteratur till olika typer av återförsäljare samt förlagens direktförsäljning.

Eftersom statistiken är begränsad dels till allmänlitteratur, dels till medlemsförlag inom Förläggareföreningen, ger den inte en fullständig bild, men vi menar att den ändå ger en god uppfattning om utvecklingen som helhet på den svenska bokmarknaden över en längre tidsperiod.

Förlagsstatistiken finns att tillgå i PDF-format på Svenska Förläggareföreningens webbplats, forlaggare.se.

För mer information, kontakta:

Kristina Ahlinder, vd Svenska Förläggareföreningen,
070-769 84 45, kristina.ahlinder@forlaggare.se

Jessica Backsell, statistikansvarig,
070-846 04 71, jessica.backsell@forlaggare.se

Håkan Köhler, statistikkommitténs ordförande,
070-624 12 34, hakan.kohler@bonnierforlagen.se

Svenska Förläggareföreningens statistikkommitté:

Håkan Köhler (ordförande), Madeleine Lawass, Annika Welinder,
Lena Öhman, Kristina Ahlinder och Jessica Backsell.

FAKTARUTA 2018	
Total försäljning	+ 5 %
Antal nya titlar	
Totalt	+ 1,7 %
Sålda exemplar	
Nya digitala exemplar	+ 15 %
Nya tryckta exemplar	- 1 %
Totalt nya titlar	+ 2,8 %
Totalt alla titlar	+ 10,8 %

II. Förlagsstatistikens bakgrund och metod

Sedan 1973/74 tar Svenska Förläggareföreningen fram detaljerad statistik över sina medlemmars utgivning och försäljning. Förlagsstatistiken presenteras alltså nu för 46:e året i följd. Totalt har 66 medlemsförlag lämnat kompletta uppgifter till statistiken 2018. Dessa förlag, vilka finns noterade längst bak i rapporten, motsvarar 99,9 procent av samtliga medlemsförlags totalt fakturerade försäljning av allmänlitteratur. Utöver dessa medlemsförlag har tre förlag som inte är medlemmar lämnat uppgifter till statistiken för 2018.

Förlagsstatistiken redovisar medlemsförlagens utgivning och försäljning av allmänlitteratur.

Statistiken omfattar således endast Svenska Förläggareföreningens medlemsförlag. Detta innebär att statistiken påverkas av att nya förlag blir medlemmar och därmed ingår i siffermaterialet och att medlemmar lämnar föreningen och därmed inte ingår i underlaget.

Det inledande avsnittet, I, syftar till att lyfta fram några av de viktigaste tendenserna i de tabeller som redovisas i tabellverket i det här avsnittet, II.

Tabellerna A1–C5 redovisar totaler för de förlag som deltog varje enskilt år. De jämförelser som görs mellan åren i tabellerna, eller som kan göras av läsaren med utgångspunkt från tabellverket, tar alltså inte hänsyn till i statistiken tillkommande och bortfallande förlag. Sedan 1993 avser statistiken kalenderår, vilket också framgår av tabellerna. Tidigare redovisades försäljningen per det så kallade bokhandelsåret (1 april–31 mars).

Eftersom statistiken är begränsad dels till allmänlitteratur, dels till medlemsförlag inom Förläggareföreningen, ger den inte en fullständig bild av den svenska bokmarknaden. Detta är inte heller föreningens avsikt med statistiken. Vi menar att den ändå ger en god uppfattning om utvecklingen som helhet på den svenska bokmarknaden över en längre tidsperiod.

Statistiken är alltså en förlagsstatistik och de försäljningsvärden som anges är följaktligen förlagens fakturerade värden till återförsäljare. I fråga om direktförsäljningen är förlagens försäljning dock densamma som konsumentvärdet exklusive moms.

Alla försäljningsvärden är exklusive moms och i löpande priser.

I tabeller med avrundade tal kan smärre avvikelser förekomma mellan summan av dessa tal och den redovisade slutsumman (dvs det är endast i den grafiska utformningen som avrundning sker, alla beräkningar och summeringar görs med exakta tal).

Slutligen bör påpekas att alla siffror i denna statistik avser nettot efter retur. Före 1993 innehöll statistiken också en separat sammanställning av returernas andel av försäljningen till återförsäljare. Denna sammanställning är inte längre med eftersom många förlag i sina redovisningssystem inte skiljer ut olika slags retur utan i stället redovisar en något lägre omsättning, dvs med avdrag för de retur som skett.

A. Försäljning uppdelad på kundgrupper

A.1. Försäljning i Mkr

	Förändr 2017- 2018	2018	2017	2016	2015	2014	2013	2012	2011	2010	2009	2008	2007	2006	2005	2004	73/74
Försäljning till olika kundgrupper (i förlagsnettopriser, efter returer, exklusive moms)																	
Bokhandel	0%	478,4	480,1	509,4	562,8	568,4	608,9	603,1	617,4	602,5		663,9	734,5	838,0	759,2	776,2	100,7
Internetbokhandel	13%	441,1	389,2	356,7	348,7	327,6	329,3	363,4	401,6	351,5		322,8	284,5				
Grossister* och varuhus	-23%	215,6	279,4	295,4	367,5	377,3	398,4	361,2	506,4	479,9		497,4	551,9	637,7	620,8	544,1	34,6
<i>S:a bokhandel, grossister, internetbokhandel och varuhus</i>	-1%	1 135,1	1 148,7	1 161,5	1 279,1	1 273,3	1 336,5	1 327,7	1 525,4	1 434,0	1 425,7	1 484,2	1 570,9	1 475,7	1 380,1	1 320,4	135,3
Bokklubbar	-10%	80,8	90,1	97,9	113,0	121,5	138,1	154,4	175,6	190,4	194,7	206,3	228,6	249,9	254,8	248,4	
Digitala återförsäljare**	33%	430,7	322,8	228,7	162,4												
Övriga återförsäljare	-13%	41,9	48,1	37,1	45,2	125,7	112,8	87,9	77,4	69,4	102,9	117,9	129,4	135,4	117,2	152,7	9,8
Direktförsäljning till konsument***	21%	41,1	34,0	39,8	51,6	63,0	66,2	80,7	65,8	65,4	62,2	89,5	115,3	99,6	83,9	72,0	22,5
Direktförsäljning till företag och institutioner (svenska delupplagor etc)	1%	122,8	121,4	131,8	115,3	105,6	92,9	104,9	127,1	131,0	139,7	119,1	137,5	118,0	110,5	111,9	12,9
Färdiga böcker på svenska, delupplagor på främmande språk	6%	23,0	21,7	33,8	35,2	32,4	37,4	38,6	39,8	49,3	47,9	55,6	58,5	50,0	46,4	52,2	
Förlagens totala försäljning	5%	1 875,5	1 786,7	1 730,5	1 801,8	1 721,6	1 784,0	1 794,2	2 011,2	1 939,3	1 973,1	2 072,5	2 240,1	2 128,6	1 992,9	1 957,5	180,5

2018 års försäljningssiffror påverkas av ett antal tillkommande förlag. Om man tar hänsyn till detta är den totala ökningen av försäljning runt 3%. Siffrorna som rör volym påverkas även de av korrigeringar som gjorts kring digital utgivning.

2017 års siffror påverkas av ett tiotal tillkommande medlemsförlag. Om man tar hänsyn till tillkommande och bortfallande förlag är ökningen av Förlagens totala försäljning runt 1 %.

Ändrade inköpsstrategier gör att en del av försäljningen till varuhus för 2012 i stället redovisats på raderna för grossist respektive bokhandel.

2011 års siffror påverkas av flera tillkommande förlag.

Försäljning till internetbokhandel redovisas t o m 2006 på raden "Bokhandel".

* Inkluderar även försäljning till Bibliotekstjänst.

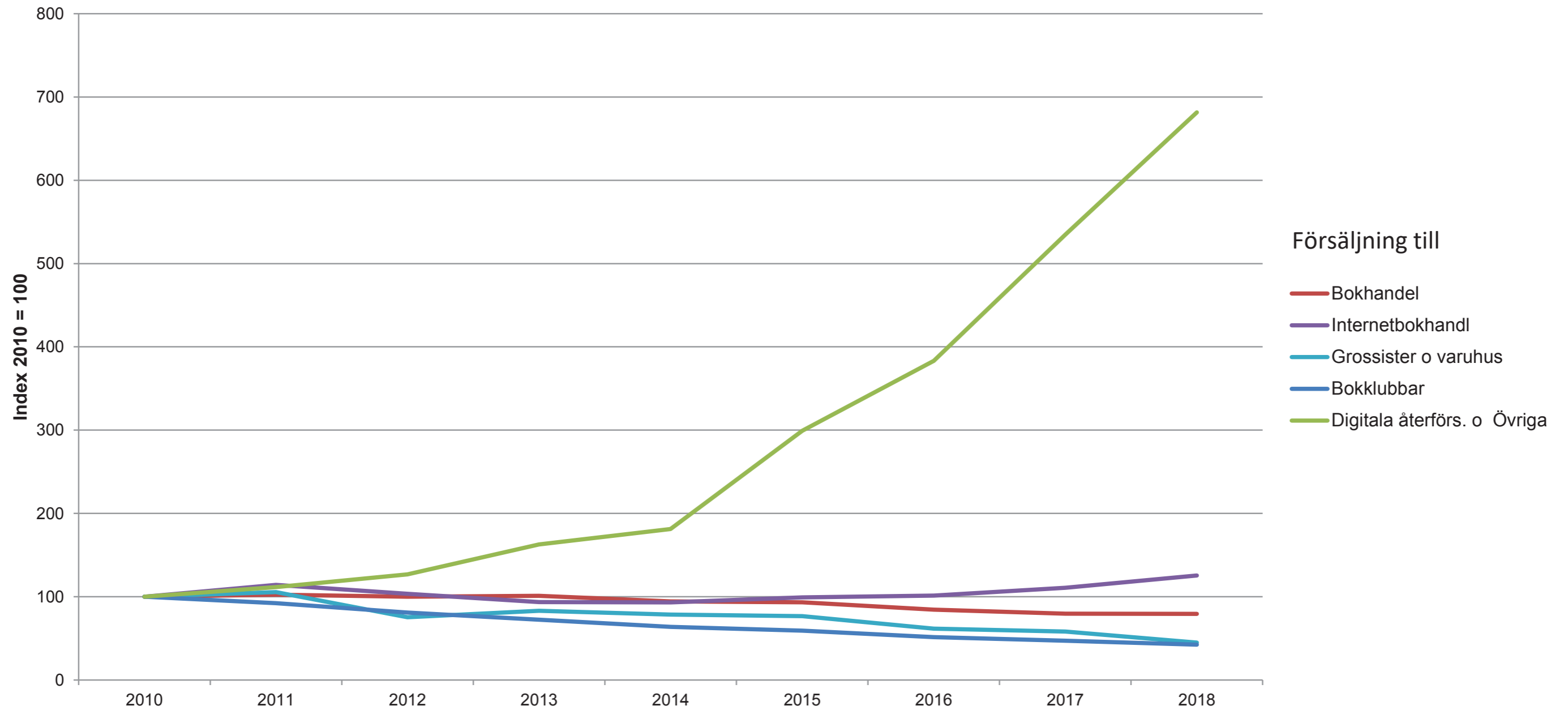
** Försäljningen redovisades tidigare under Övriga återförsäljare

*** Inkluderar inte försäljning från allmän bokklubb

A.2. Index över förlagens försäljning till återförsäljare i löpande priser

Baseras på tabell A.1.

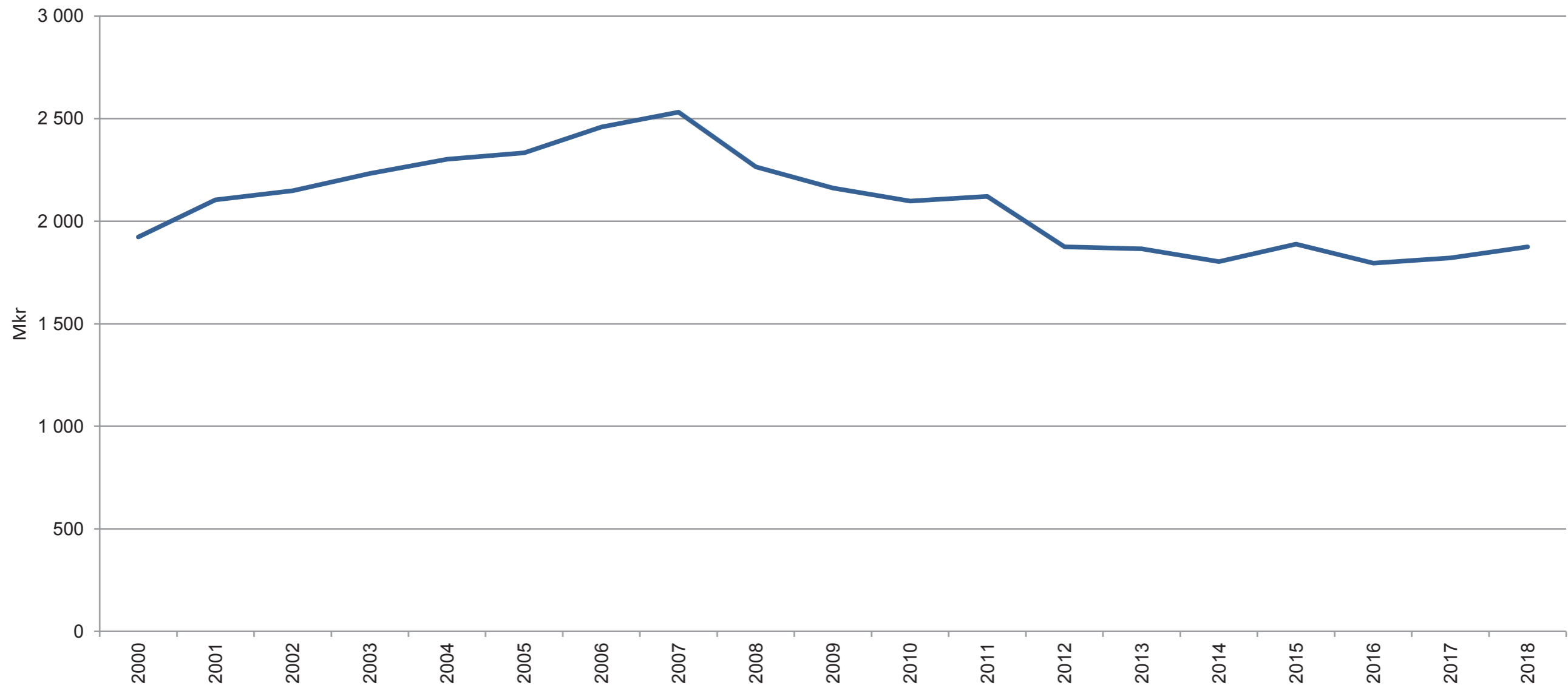
Diagrammet startar på år 2010 eftersom det är det första året försäljningen finns fördelad på Bokhandel, Internetbokhandel och Grossister och varuhus.



Försäljningen till Digitala återförsäljare redovisades tidigare under Övriga återförsäljare. Digitala återförsäljare redovisas separat fr o m 2015. Diagrammet visar utvecklingen, inte omfattningen av försäljningen till de olika återförsäljarna. Diagrammet startar på år 2010 eftersom det är det första året försäljningen finns fördelad på Bokhandel, Internetbokhandel och Grossister och varuhus.

A.3. Fakturerad försäljning justerad med den allmänna prisutvecklingen.

Förlagens fakturerade försäljning exkl moms justerad med den allmänna prisutvecklingen enligt KPI (2018 års penningvärde). Diagrammet baseras på tabell A.1.



B. Försäljning uppdelad på litteraturkategorier

B.1. Fakturerad försäljning totalt och gällande ny utgivning i Mkr

Tabellen visar förlagens försäljning till återförsäljare och direktförsäljning till slutkonsument. Dock inte försäljning från allmän bokklubb.

Totalerna i detta avsnitt är inte helt jämförbara med totalerna redovisade i avsnitt A, främst beroende på att alla förlag inte kunnat redovisa intäkterna så detaljerat här.

Skönlitteratur	2018		2017		2016		2015		2014		2013		2012		2011		2010	
	Ny utg Mkr	Totalt Mkr	Ny utg Mkr	Totalt Mkr	Ny utg Mkr	Totalt Mkr	Ny utg Mkr	Totalt Mkr	Ny utg Mkr	Totalt Mkr	Ny utg Mkr	Totalt Mkr	Ny utg Mkr	Totalt Mkr	Ny utg Mkr	Totalt Mkr	Ny utg Mkr	Totalt Mkr
Inbunden och övriga format* svensk	153,3	174,9	175,3	188,5	180,3	198,1	231,7	259,4	228,2	251,6	247,2	267,6	205,7	224,2	274,6	303,1	199,9	231,1
Inbunden och övriga format* översatt	84,0	97,1	126,9	145,3	112,5	123,0	102,6	129,4	96,0	117,8	124,9	154,5	146,0	159,3	91,1	108,6	118,8	132,2
<i>S:a inbundet och övriga format</i>	<i>237,4</i>	<i>272,0</i>	<i>302,2</i>	<i>333,9</i>	<i>292,8</i>	<i>321,1</i>	<i>334,3</i>	<i>388,9</i>	<i>324,3</i>	<i>369,4</i>	<i>372,1</i>	<i>422,1</i>	<i>351,7</i>	<i>383,5</i>	<i>365,7</i>	<i>411,7</i>	<i>318,7</i>	<i>363,3</i>
Pocket, svensk	59,3	90,3	57,2	87,9	65,3	100,9	74,5	118,3	64,0	113,4	80,9	121,0						
Pocket, översatt	48,6	73,2	49,5	74,8	52,2	79,5	47,4	82,4	47,7	80,3	59,9	95,9						
<i>S:a pocket</i>	<i>108,0</i>	<i>163,6</i>	<i>106,7</i>	<i>162,8</i>	<i>117,5</i>	<i>180,4</i>	<i>122,0</i>	<i>200,8</i>	<i>111,7</i>	<i>193,7</i>	<i>140,7</i>	<i>216,8</i>	<i>143,1</i>	<i>215,0</i>	<i>153,3</i>	<i>231,1</i>	<i>129,9</i>	<i>191,2</i>
Ljudbok, fysisk, svensk	7,0	8,4	8,2	10,1	13,3	15,0	20,1	22,3	25,6	28,6	34,9	34,7	37,9	45,2	54,0	64,7	42,5	60,6
Ljudbok, fysisk, översatt	1,8	2,2	4,1	4,9	3,6	4,5	4,6	6,3	7,2	8,4	13,6	13,5	22,1	22,3	19,3	24,3	22,3	29,5
<i>S:a ljudbok, fysisk</i>	<i>8,8</i>	<i>10,6</i>	<i>12,4</i>	<i>14,9</i>	<i>16,9</i>	<i>19,5</i>	<i>24,7</i>	<i>28,6</i>	<i>32,7</i>	<i>37,0</i>	<i>48,4</i>	<i>48,2</i>	<i>60,1</i>	<i>67,5</i>	<i>73,3</i>	<i>88,9</i>	<i>64,8</i>	<i>90,1</i>
Ljudbok, nedl.bar/strömmande, svensk	60,6	193,9	60,0	155,1	36,9	113,9	28,4	72,8	18,0	42,0	8,1	21,3						
Ljudbok, nedl.bar/strömmande, översatt	30,3	80,4	29,9	51,4	17,1	46,5	10,4	23,9	4,4	10,9	1,8	7,0						
<i>S:a ljudbok, nedladdningsbar/strömmande</i>	<i>90,9</i>	<i>274,2</i>	<i>90,0</i>	<i>206,5</i>	<i>54,0</i>	<i>160,3</i>	<i>38,8</i>	<i>96,7</i>	<i>22,4</i>	<i>52,9</i>	<i>9,9</i>	<i>28,3</i>	<i>5,4</i>	<i>17,1</i>	<i>3,5</i>	<i>9,1</i>	<i>4,8</i>	<i>10,3</i>
E-bok, nedl.bar/strömmande, svensk	7,4	24,1	7,6	22,7	7,2	21,3	6,4	17,7	4,3	13,8	4,5	12,7						
E-bok, nedl.bar/strömmande, översatt	5,5	15,0	5,4	14,2	3,8	11,2	3,5	10,1	2,6	6,0	2,6	5,9						
<i>S:a e-bok, nedl.bar/strömmande</i>	<i>13,0</i>	<i>39,0</i>	<i>13,0</i>	<i>37,0</i>	<i>11,0</i>	<i>32,4</i>	<i>9,9</i>	<i>27,8</i>	<i>6,8</i>	<i>19,9</i>	<i>7,1</i>	<i>18,5</i>	<i>4,9</i>	<i>12,0</i>	<i>2,1</i>	<i>3,8</i>	<i>0,6</i>	<i>1,3</i>
S:a skönlitteratur	458,0	759,4	524,2	755,1	492,3	713,7	529,7	742,8	497,9	673,0	578,2	734,0	565,2	695,1	598,0	744,7	518,8	656,2
varav pappersböcker	345,3	435,5	408,9	496,6	410,4	501,5	456,3	589,6	435,9	563,2	512,9	638,9	494,8	598,5	519,0	642,8	448,6	554,5
varav fysiska ljudböcker	8,8	10,6	12,4	14,9	16,9	19,5	24,7	28,6	32,7	37,0	48,4	48,2	60,1	67,5	73,3	88,9	64,8	90,1
varav nedl.bara o ström. ljudböcker	90,9	274,2	90,0	206,5	54,0	160,3	38,8	96,7	22,4	52,9	9,9	28,3	5,4	17,1	3,5	9,1	4,8	10,3
varav nedl.bara o ström. e-böcker	13,0	39,0	13,0	37,0	11,0	32,4	9,9	27,8	6,8	19,9	7,1	18,5	4,9	12,0	2,1	3,8	0,6	1,3

* Tryckt pappersbok i alla format utom pocket

B.1. Fakturerad försäljning totalt och gällande ny utgivning (forts.)

Barn- och ungdomsböcker	2018		2017		2016		2015		2014		2013		2012		2011		2010	
	Ny utg Mkr	Totalt Mkr	Ny utg Mkr	Totalt Mkr	Ny utg Mkr	Totalt Mkr	Ny utg Mkr	Totalt Mkr	Ny utg Mkr	Totalt Mkr	Ny utg Mkr	Totalt Mkr	Ny utg Mkr	Totalt Mkr	Ny utg Mkr	Totalt Mkr	Ny utg Mkr	Totalt Mkr
Inbunden och övriga format* svensk	131,2	251,0	125,9	245,0	119,0	222,7	116,9	242,0	127,5	239,6	116,7	230,5	124,9	222,5	110,8	215,8	115,7	214,9
Inbunden och övriga format* översatt	29,2	77,9	54,9	97,5	67,2	110,3	57,2	98,2	43,4	85,4	46,2	84,1	52,9	88,8	58,4	108,3	71,2	119,3
<i>S:a inbundet och övriga format</i>	<i>160,4</i>	<i>328,9</i>	<i>180,9</i>	<i>342,4</i>	<i>186,2</i>	<i>333,0</i>	<i>174,1</i>	<i>340,2</i>	<i>170,9</i>	<i>324,9</i>	<i>162,9</i>	<i>314,7</i>	<i>177,7</i>	<i>311,4</i>	<i>169,3</i>	<i>324,1</i>	<i>186,9</i>	<i>334,2</i>
Pocket, svensk	1,0	3,8	0,8	3,7	0,9	3,6	1,7	5,4	2,3	4,6	1,2	4,5						
Pocket, översatt	1,8	4,0	1,8	3,9	1,4	3,3	1,1	4,0	1,5	5,7	1,7	4,7						
<i>S:a pocket</i>	<i>2,8</i>	<i>7,8</i>	<i>2,6</i>	<i>7,6</i>	<i>2,2</i>	<i>6,9</i>	<i>2,8</i>	<i>9,4</i>	<i>3,8</i>	<i>10,3</i>	<i>2,9</i>	<i>9,2</i>	<i>6,2</i>	<i>15,6</i>	<i>5,0</i>	<i>12,6</i>	<i>6,7</i>	<i>14,9</i>
Ljudbok, fysisk, svensk	0,3	1,5	0,5	2,3	0,5	2,6	1,1	3,6	0,6	4,0	0,9	5,8	2,1	6,6	2,9	6,7	3,2	8,5
Ljudbok, fysisk, översatt	0,0	0,1	0,0	0,1	0,0	0,2	0,1	0,3	0,0	0,4	0,2	0,5	1,0	1,7	0,1	1,2	0,7	3,3
<i>S:a ljudbok, fysisk</i>	<i>0,3</i>	<i>1,5</i>	<i>0,5</i>	<i>2,4</i>	<i>0,5</i>	<i>2,7</i>	<i>1,2</i>	<i>3,9</i>	<i>0,6</i>	<i>4,5</i>	<i>1,1</i>	<i>6,3</i>	<i>3,1</i>	<i>8,3</i>	<i>3,0</i>	<i>7,9</i>	<i>3,9</i>	<i>11,8</i>
Ljudbok, nedl.bar/strömmande, svensk	13,1	47,1	5,7	23,9	2,1	9,4	1,1	6,9	0,8	2,4	0,1	0,8						
Ljudbok, nedl.bar/strömmande, översatt	0,9	6,7	1,2	3,2	1,2	3,5	1,4	3,5	0,5	1,6	0,1	0,3						
<i>S:a ljudbok, nedladdningsbar/strömmande</i>	<i>14,0</i>	<i>53,8</i>	<i>6,8</i>	<i>27,1</i>	<i>3,2</i>	<i>12,9</i>	<i>2,5</i>	<i>10,4</i>	<i>1,3</i>	<i>4,0</i>	<i>0,2</i>	<i>1,1</i>	<i>0,1</i>	<i>0,5</i>	<i>0,0</i>	<i>0,2</i>	<i>0</i>	<i>0,1</i>
E-bok, nedl.bar/strömmande, svensk	1,0	7,1	1,4	5,7	0,5	3,5	0,4	2,7	0,2	2,0	0,2	1,3						
E-bok, nedl.bar/strömmande, översatt	0,1	1,2	0,4	1,5	0,3	1,0	0,2	0,8	0,1	0,6	0,1	0,3						
<i>S:a e-bok, nedl.bar/strömmande</i>	<i>1,1</i>	<i>8,3</i>	<i>1,7</i>	<i>7,2</i>	<i>0,8</i>	<i>4,5</i>	<i>0,6</i>	<i>3,5</i>	<i>0,3</i>	<i>2,6</i>	<i>0,3</i>	<i>1,6</i>	<i>0,1</i>	<i>0,1</i>	<i>0,1</i>	<i>0,2</i>	<i>0</i>	<i>0,1</i>
S:a barn- och ungdomsböcker	178,5	400,3	192,5	386,7	193,0	359,9	181,1	367,4	176,8	346,3	167,4	332,9	187,2	335,9	177,4	344,9	197,5	361,1
varav pappersböcker	163,1	336,7	183,5	350,0	188,4	339,8	176,9	349,6	174,6	335,2	165,8	323,9	183,9	327,0	174,3	336,7	193,6	349,1
varav fysiska ljudböcker	0,3	1,5	0,5	2,4	0,5	2,7	1,2	3,9	0,6	4,5	1,1	6,3	3,1	8,3	3,0	7,9	3,9	11,8
varav nedl.bar o ström. ljudböcker	14,0	53,8	6,8	27,1	3,2	12,9	2,5	10,4	1,3	4,0	0,2	1,1	0,1	0,5	0,0	0,2	0,0	0,1
varav nedl.bar o ström. e-böcker	1,1	8,3	1,7	7,2	0,8	4,5	0,6	3,5	0,3	2,6	0,3	1,6	0,1	0,1	0,1	0,2	0,0	0,1

* Tryckt pappersbok i alla format utom pocket

B.1. Fakturerad försäljning totalt och gällande ny utgivning (forts.)

Facklitteratur	2018		2017		2016		2015		2014		2013		2012		2011		2010	
	Ny utg Mkr	Totalt Mkr	Ny utg Mkr	Totalt Mkr	Ny utg Mkr	Totalt Mkr	Ny utg Mkr	Totalt Mkr	Ny utg Mkr	Totalt Mkr	Ny utg Mkr	Totalt Mkr	Ny utg Mkr	Totalt Mkr	Ny utg Mkr	Totalt Mkr	Ny utg Mkr	Totalt Mkr
Inbunden och övriga format* svensk	309,5	512,4	243,2	454,3	273,7	480,6	278,8	467,6	314,2	531,8	320,0	515,8	355,8	556,4	418,7	681,4	399,7	685,2
Inbunden och övriga format* översatt	57,6	93,1	44,1	80,4	49,7	78,4	61,7	107,1	40,9	67,5	52,0	88,0	76,3	105,2	92,3	141,4	79,0	132,9
<i>S:a inbundet och övriga format</i>	<i>367,2</i>	<i>605,5</i>	<i>287,3</i>	<i>534,7</i>	<i>323,4</i>	<i>559,0</i>	<i>340,5</i>	<i>574,7</i>	<i>355,1</i>	<i>599,3</i>	<i>372,0</i>	<i>603,8</i>	<i>432,0</i>	<i>661,5</i>	<i>511,0</i>	<i>822,8</i>	<i>478,7</i>	<i>818,1</i>
Pocket, svensk	17,8	31,4	16,5	28,2	9,7	20,7	8,1	21,0	10,4	21,1	16,7	26,9						
Pocket, översatt	2,4	7,2	5,0	11,4	3,7	10,1	4,7	8,6	3,7	6,4	4,6	8,5						
<i>S:a pocket</i>	<i>20,2</i>	<i>38,6</i>	<i>21,5</i>	<i>39,6</i>	<i>13,4</i>	<i>30,8</i>	<i>12,8</i>	<i>29,6</i>	<i>14,1</i>	<i>27,5</i>	<i>21,3</i>	<i>35,3</i>	<i>20,4</i>	<i>35,6</i>	<i>24,3</i>	<i>39,7</i>	<i>24,8</i>	<i>46,4</i>
Ljudbok, fysisk, svensk	1,3	1,6	0,4	0,7	1,2	1,4	1,7	2,0	1,4	1,7	1,4	1,2	2,7	2,6	10,2	11,2	6,8	9,3
Ljudbok, fysisk, översatt	0,1	0,1	0,1	0,1	0,1	0,2	0,0	0,0	0,4	0,5	0,1	0,2	0,0	0,0	0,1	0,1	0	0,3
<i>S:a ljudbok, fysisk</i>	<i>1,4</i>	<i>1,7</i>	<i>0,4</i>	<i>0,9</i>	<i>1,3</i>	<i>1,6</i>	<i>1,7</i>	<i>1,9</i>	<i>1,8</i>	<i>2,2</i>	<i>1,6</i>	<i>1,3</i>	<i>2,7</i>	<i>2,6</i>	<i>10,3</i>	<i>11,4</i>	<i>6,8</i>	<i>9,6</i>
Ljudbok, nedl.bar/strömmande, svensk	16,1	40,4	13,1	33,7	5,0	12,3	2,6	9,3	1,3	4,2	0,1	2,1						
Ljudbok, nedl.bar/strömmande, översatt	1,6	5,1	0,4	3,7	1,0	3,2	0,1	1,7	0,1	0,8	0,1	0,2						
<i>S:a ljudbok, nedladdningsbar/strömmande</i>	<i>17,7</i>	<i>45,5</i>	<i>13,5</i>	<i>37,4</i>	<i>6,0</i>	<i>15,4</i>	<i>2,7</i>	<i>11,0</i>	<i>1,4</i>	<i>5,0</i>	<i>0,2</i>	<i>2,4</i>	<i>0,3</i>	<i>2,3</i>	<i>0,6</i>	<i>1,5</i>	<i>0</i>	<i>0,8</i>
E-bok, nedl.bar/strömmande, svensk	3,7	10,7	1,6	6,4	1,1	5,0	6,6	10,0	6,7	10,8	6,0	8,8						
E-bok, nedl.bar/strömmande, översatt	0,3	1,4	0,7	2,1	0,3	1,2	0,4	1,1	0,2	0,8	0,5	0,8						
<i>S:a e-bok, nedl.bar/strömmande</i>	<i>4,1</i>	<i>12,1</i>	<i>2,3</i>	<i>8,5</i>	<i>1,3</i>	<i>6,2</i>	<i>7,0</i>	<i>11,1</i>	<i>6,9</i>	<i>11,6</i>	<i>6,5</i>	<i>9,6</i>	<i>4,0</i>	<i>5,0</i>	<i>2,2</i>	<i>3,3</i>	<i>1,5</i>	<i>1,9</i>
S:a facklitteratur	410,5	703,4	325,1	621,1	345,5	613,1	364,8	628,3	379,4	645,6	401,5	652,4	459,4	707,1	548,4	878,7	511,8	876,8
varav pappersböcker	387,4	644,1	308,9	574,3	336,8	589,9	353,4	604,3	369,3	626,7	393,3	639,1	452,4	697,2	535,3	862,5	503,5	864,5
varav fysiska ljudböcker	1,4	1,7	0,4	0,9	1,3	1,6	1,7	1,9	1,8	2,2	1,6	1,3	2,7	2,6	10,3	11,4	6,8	9,6
varav nedl.bar o ström. ljudböcker	17,7	45,5	13,5	37,4	6,0	15,4	2,7	11,0	1,4	5,0	0,2	2,4	0,3	2,3	0,6	1,5	0,0	0,8
varav nedl.bar o ström. e-böcker	4,1	12,1	2,3	8,5	1,3	6,2	7,0	11,1	6,9	11,6	6,5	9,6	4,0	5,0	2,2	3,3	1,5	1,9
* Tryckt pappersbok i alla format utom pocket																		
TOTAL SKÖN-, BoU OCH FACKLITT	1 047,0	1 863,2	1 041,8	1 762,9	1 030,7	1 686,7	1 075,6	1 738,5	1 054,1	1 664,9	1 147,1	1 719,3	1 211,8	1 738,1	1 323,8	1 968,3	1 228,1	1 894,1
varav pappersböcker	895,8	1 416,3	901,3	1 420,9	935,6	1 431,2	986,6	1 543,5	979,8	1 525,2	1 072,0	1 602,0	1 131,1	1 622,7	1 228,6	1 842,1	1 145,7	1 768,1
varav fysiska ljudböcker	10,5	13,9	13,3	18,2	18,7	23,8	27,7	34,4	35,1	43,7	51,1	55,8	65,9	78,4	86,6	108,2	75,5	111,5
varav nedl.bar o ström. ljudböcker	122,6	373,5	110,3	271,1	63,3	188,7	43,9	118,1	25,1	62,0	10,2	31,8	5,8	19,9	4,1	10,7	4,8	11,2
varav nedl.bar o ström. e-böcker	18,1	59,5	17,0	52,7	13,2	43,1	17,5	42,4	14,0	34,1	13,9	29,7	9,0	17,1	4,4	7,3	2,1	3,3

2017 års siffror påverkas av ett tiotal tillkommande medlemsförlag.

2011 års siffror påverkas av flera tillkommande medlemsförlag.

B.2. Fakturerad realisationsförsäljning (i förlagsnettopriser exklusive moms)

	Mkr	Förändring %	Andel av tot. förs. %
1973/74	16,2		6,7
1974/75	19,2	19	6,4
1975/76	21,7	13	6,0
1976/77	25,8	19	5,9
1977/78	36,6	42	7,2
1978/79	40,8	11	7,0
1979/80	44,6	9	6,9
1980/81	44,3	-1	6,8
1981/82	64,6	46	9,4
1982/83	65,8	2	8,9
1983/84	72,0	9	9,1
1984/85	80,9	12	8,6
1985/86	74,7	-8	7,2
1986/87	62,8	-16	5,4
1987/88	61,1	-3	4,9
1988/89	66,2	8	5,0
1989/90	80,9	22	5,5
1990/91	88,8	10	6,0
1991/92	97,0	9	6,2
1992/93	105,5	9	6,7
1993	96,5	-9	6,0
1994	130,1	35	7,7
1995	140,9	8	8,2
1996	117,5	-17	7,0
1997	115,3	-2	6,5
1998	129,5	12	7,3
1999	151,1	17	8,2
2000	132,4	-12	7,4
2001	167,7	27	8,6
2002	182,7	9	8,6
2003	202,3	11	8,5
2004	201,9	0	8,6
2005	180,6	-11	7,6
2006	182,5	1	7,2
2007	167,4	-8	6,5
2008	131,7	-21	5,7
2009	107,0	-19	4,8
2010	91,2	-15	4,8
2011	92,0	1	4,7
2012	91,1	-1	5,2
2013	84,1	-8	4,9
2014	87,0	3	5,2
2015	82,7	-5	4,8
2016	75,6	-9	4,5
2017	68,1	-10	3,9
2018	68,3	0	3,7

Merparten av förlagens redovisade realisationsförsäljning avser försäljning i butikerna påföljande år.

C. Utgivning i antal titlar samt utgivning och försäljning i antal volymer uppdelade på litteraturkategorier

C.1. Nya titlar och nya upplagor samt tryckta och sålda volymer gällande ny utgivning

	2018	2017	2016	2015	2014	2013	2012	2011	2010	2009	2008	2007	2006	2005	2004	2003	2002	2001	2000	1999	73/74
Totalt antal nya titlar och nya upplagor*	7 452 1,7%	7 326 23,3%	5 941 11,3%	5 336 7,6%	4 957 4,6%	4 737 -4,6%	4 965 23,8%	4 010 -1,6%	4 074 -5,3%	4 301 -4,3%	4 494 -5,0%	4 730 13,2%	4 178 -3,9%	4 347 3,0%	4 219 4,7%	4 030 15,9%	3 476 5,2%	3 303 -7,9%	3 588 -1,2%	3 633 2,1%	1 893
Antal sålda volymer 1 000-tal ex	19 812 2,8%	19 281 12,4%	17 157 -1,2%	17 358 5,4%	16 474 -13,6%	19 071 -3,9%	19 854 -6,5%	21 240 -0,5%	21 347 5,5%	20 238 -11,7%	22 920 -17,7%	27 845 22,5%	22 730 3,9%	21 886 -0,1%	21 915 -1,4%	22 232 15,9%	19 184 7,6%	17 831 0,8%	17 682 18,6%	14 903 2,8%	12 589
Antal sålda volymer per titel 1 000-tal ex	2,7 1,0%	2,6 -8,9%	2,9 -11,2%	3,3 -2,1%	3,3 -17,5%	4,0 0,7%	4,0 -24,5%	5,3 1,1%	5,2 11,4%	4,7 -7,7%	5,1 -13,4%	5,9 8,2%	5,4 8,1%	5,0 -3,1%	5,2 -5,8%	5,5 0,0%	5,5 2,2%	5,4 9,5%	4,9 20,1%	4,1 0,6%	6,7

2017 års siffror påverkas av ett tiotal tillkommande medlemsförlag.

Även siffrorna för år 2003 och 2011 påverkas av flera tillkommande medlemsförlag.

* Omfattar tryckta böcker, ljudböcker och digitala böcker med nytt ISBN (International Standard Book Number). ISBN åsätts alla tidigare utgivna böcker samt nya upplagor som innebär verklig ändring, t ex nysättning, nytt format eller ny utstyrelse, omarbetning. Observera att antal volymer per titel inte är detsamma som medelupplaga i betydelsen medianupplaga (typupplaga).

C.2. Nya titlar och nya upplagor

Skönlitteratur	2018	2017	2016	2015	2014	2013	2012	2011	2010	2009	2008	2007	2006	2005	2004	2003	2002	2001
Inbunden och övriga format* svensk	459	430	372	306	401	326	373	304	341	345	379	365	373	379	365	369	391	395
Inbunden och övriga format* översatt	353	308	266	344	248	264	322	272	295	350	429	524	464	475	484	498	445	454
<i>S:a inbundet och övriga format</i>	<i>812</i>	<i>738</i>	<i>638</i>	<i>650</i>	<i>649</i>	<i>590</i>	<i>695</i>	<i>576</i>	<i>636</i>	<i>695</i>	<i>808</i>	<i>889</i>	<i>837</i>	<i>854</i>	<i>849</i>	<i>867</i>	<i>836</i>	<i>849</i>
Pocket, svensk	247	264	213	222	211	190												
Pocket, översatt	247	218	212	171	169	231												
<i>S:a pocket</i>	<i>494</i>	<i>482</i>	<i>425</i>	<i>393</i>	<i>380</i>	<i>421</i>	<i>437</i>	<i>368</i>	<i>282</i>	<i>309</i>	<i>362</i>	<i>480</i>	<i>396</i>	<i>427</i>	<i>423</i>	<i>415</i>	<i>393</i>	<i>338</i>
Ljudbok, fysisk, svensk	117	79	83	119	97	110	100	124	92	109	167	164	140	92	85	43	30	
Ljudbok, fysisk, översatt	38	38	32	42	35	62	70	52	54	74	91	75	65	52	41	32	31	
<i>S:a ljudbok, fysisk</i>	<i>155</i>	<i>117</i>	<i>115</i>	<i>161</i>	<i>132</i>	<i>172</i>	<i>170</i>	<i>176</i>	<i>146</i>	<i>183</i>	<i>258</i>	<i>239</i>	<i>205</i>	<i>144</i>	<i>126</i>	<i>75</i>	<i>61</i>	
Ljudbok, nedl.bar/strömmande, svensk	478	420	260	136	151	153												
Ljudbok, nedl.bar/strömmande, översatt	319	299	227	116	67	48												
<i>S:a ljudbok, nedladdningsbar/strömmande</i>	<i>797</i>	<i>719</i>	<i>487</i>	<i>252</i>	<i>218</i>	<i>201</i>	<i>171</i>	<i>104</i>	<i>170</i>									
E-bok, nedl.bar/strömmande, svensk	423	733	591	836	371	507												
E-bok, nedl.bar/strömmande, översatt	306	302	357	319	236	228												
<i>S:a e-bok, nedl.bar/strömmande</i>	<i>729</i>	<i>1 035</i>	<i>948</i>	<i>1 155</i>	<i>607</i>	<i>735</i>	<i>974</i>	<i>292</i>	<i>193</i>									
S:a skönlitteratur	2 987	3 091	2 613	2 611	1 986	2 119	2 447	1 516	1 427	1 187	1 428	1 608	1 438	1 425	1 398	1 357	1 290	1 187
varav pappersböcker	1 306	1 220	1 063	1 043	1 029	1 011	1 132	944	918	1 004	1 170	1 369	1 233	1 281	1 272	1 282	1 229	1 187
varav fysiska ljudböcker	155	117	115	161	132	172	170	176	146	183	258	239	205	144	126	75	61	
varav nedl.bar o ström. ljudböcker	797	719	487	252	218	201	171	104	170									
varav nedl.bar o ström. e-böcker	729	1 035	948	1 155	607	735	974	292	193									

* Tryckt pappersbok i alla format utom pocket

C.2. Nya titlar och nya upplagor (forts.)

Barn- och ungdomsböcker	2018	2017	2016	2015	2014	2013	2012	2011	2010	2009	2008	2007	2006	2005	2004	2003	2002	2001
Inbunden och övriga format* svensk	616	527	495	441	468	498	503	457	435	426	418	483	416	386	519	461	441	435
Inbunden och övriga format* översatt	287	349	342	282	280	270	334	296	414	505	510	542	569	633	587	648	305	372
<i>S:a inbundet och övriga format</i>	<i>903</i>	<i>876</i>	<i>837</i>	<i>723</i>	<i>748</i>	<i>768</i>	<i>837</i>	<i>753</i>	<i>849</i>	<i>931</i>	<i>928</i>	<i>1 025</i>	<i>985</i>	<i>1 019</i>	<i>1 106</i>	<i>1 109</i>	<i>746</i>	<i>807</i>
Pocket, svensk	30	20	14	14	31	27												
Pocket, översatt	38	23	19	11	12	19												
<i>S:a pocket</i>	<i>68</i>	<i>43</i>	<i>33</i>	<i>25</i>	<i>43</i>	<i>46</i>	<i>50</i>	<i>51</i>	<i>43</i>	<i>67</i>	<i>78</i>	<i>119</i>	<i>96</i>	<i>83</i>	<i>72</i>	<i>43</i>	<i>35</i>	<i>30</i>
Ljudbok, fysisk, svensk	30	30	11	15	12	15	32	49	27	55	49	58	32	20	14	22	10	
Ljudbok, fysisk, översatt	6	0	0	1	2	3	4	1	6	18	14	16	8	7	22	2	1	
<i>S:a ljudbok, fysisk</i>	<i>36</i>	<i>30</i>	<i>11</i>	<i>16</i>	<i>14</i>	<i>18</i>	<i>36</i>	<i>50</i>	<i>33</i>	<i>73</i>	<i>63</i>	<i>74</i>	<i>40</i>	<i>27</i>	<i>36</i>	<i>24</i>	<i>11</i>	
Ljudbok, nedl.bar/strömmande, svensk	273	388	159	69	134	27												
Ljudbok, nedl.bar/strömmande, översatt	52	41	70	33	17	5												
<i>S:a ljudbok, nedladdningsbar/strömmande</i>	<i>325</i>	<i>429</i>	<i>229</i>	<i>102</i>	<i>151</i>	<i>32</i>	<i>13</i>	<i>10</i>	<i>8</i>									
E-bok, nedl.bar/strömmande, svensk	393	549	488	238	358	168												
E-bok, nedl.bar/strömmande, översatt	86	77	148	42	44	32												
<i>S:a e-bok, nedl.bar/strömmande</i>	<i>479</i>	<i>626</i>	<i>636</i>	<i>280</i>	<i>402</i>	<i>200</i>	<i>30</i>	<i>105</i>	<i>48</i>									
S:a barn- och ungdomsböcker	1 811	2 004	1 746	1 146	1 358	1 064	966	969	981	1 071	1 069	1 218	1 121	1 129	1 214	1 176	792	837
varav pappersböcker	971	919	870	748	791	814	887	804	892	998	1 006	1 144	1 081	1 102	1 178	1 152	781	837
varav fysiska ljudböcker	36	30	11	16	14	18	36	50	33	73	63	74	40	27	36	24	11	
varav nedl.bar o ström. ljudböcker	325	429	229	102	151	32	13	10	8									
varav nedl.bar o ström. e-böcker	479	626	636	280	402	200	30	105	48									

* Tryckt pappersbok i alla format utom pocket

C.2. Nya titlar och nya upplagor (forts.)

Facklitteratur	2018	2017	2016	2015	2014	2013	2012	2011	2010	2009	2008	2007	2006	2005	2004	2003	2002	2001
Inbunden och övriga format* svensk	931	938	869	848	983	903	1 026	949	956	1 054	1 055	1 065	996	1 035	1 043	981	940	928
Inbunden och övriga format* översatt	249	202	222	234	174	170	258	318	300	349	482	477	471	622	463	428	390	312
<i>S:a inbundet och övriga format</i>	<i>1 180</i>	<i>1 140</i>	<i>1 091</i>	<i>1 082</i>	<i>1 157</i>	<i>1 073</i>	<i>1 284</i>	<i>1 267</i>	<i>1 256</i>	<i>1 403</i>	<i>1 537</i>	<i>1 542</i>	<i>1 467</i>	<i>1 657</i>	<i>1 506</i>	<i>1 409</i>	<i>1 330</i>	<i>1 240</i>
Pocket, svensk	109	99	81	70	76	89												
Pocket, översatt	28	41	43	42	37	29												
<i>S:a pocket</i>	<i>137</i>	<i>140</i>	<i>124</i>	<i>112</i>	<i>113</i>	<i>118</i>	<i>108</i>	<i>117</i>	<i>129</i>	<i>132</i>	<i>152</i>	<i>119</i>	<i>133</i>	<i>117</i>	<i>95</i>	<i>78</i>	<i>54</i>	<i>39</i>
Ljudbok, fysisk, svensk	33	33	19	15	15	6	22	29	33	24	29	31	15	17	5	10	10	
Ljudbok, fysisk, översatt	6	6	2	2	2	2	0	1	0	3	4	0	4	2	1	0	0	
<i>S:a ljudbok, fysisk**</i>	<i>39</i>	<i>39</i>	<i>21</i>	<i>17</i>	<i>17</i>	<i>8</i>	<i>22</i>	<i>30</i>	<i>33</i>	<i>27</i>	<i>33</i>	<i>31</i>	<i>19</i>	<i>19</i>	<i>6</i>	<i>10</i>	<i>10</i>	
Ljudbok, nedl.bar/strömmande, svensk	536	396	54	54	29	10												
Ljudbok, nedl.bar/strömmande, översatt	57	18	16	10	35	3												
<i>S:a ljudbok, nedladdningsbar/strömmande</i>	<i>593</i>	<i>414</i>	<i>70</i>	<i>64</i>	<i>64</i>	<i>13</i>	<i>11</i>	<i>9</i>	<i>20</i>									
E-bok, nedl.bar/strömmande, svensk	612	407	226	260	211	275												
E-bok, nedl.bar/strömmande, översatt	93	91	50	44	51	67												
<i>S:a e-bok, nedl.bar/strömmande</i>	<i>705</i>	<i>498</i>	<i>276</i>	<i>304</i>	<i>262</i>	<i>342</i>	<i>127</i>	<i>102</i>	<i>228</i>									
S:a facklitteratur	2 654	2 231	1 582	1 579	1 613	1 554	1 552	1 525	1 666	1 562	1 722	1 692	1 619	1 793	1 607	1 497	1 394	1 279
varav pappersböcker	1 317	1 280	1 215	1 194	1 270	1 191	1 392	1 384	1 385	1 535	1 689	1 661	1 600	1 774	1 601	1 487	1 384	1 279
varav fysiska ljudböcker	39	39	21	17	17	8	22	30	33	27	33	31	19	19	6	10	10	
varav nedl.bara o ström. ljudböcker	593	414	70	64	64	13	11	9	20									
varav nedl.bara o ström. e-böcker	705	498	276	304	262	342	127	102	228									
TOTAL SKÖN-, BoU OCH FACKLITT	7 452	7 326	5 941	5 336	4 957	4 737	4 965	4 010	4 074	4 301	4 494	4 730	4 178	4 347	4 219	4 030	3 476	3 303
varav pappersböcker	3 594	3 419	3 148	2 985	3 090	3 016	3 411	3 132	3 195	3 537	3 865	4 174	3 914	4 157	4 051	3 921	3 394	3 303
varav fysiska ljudböcker	230	186	147	194	163	198	228	256	212	283	354	344	264	190	168	109	82	
varav nedl.bara o ström. ljudböcker	1 715	1 562	786	418	433	246	195	123	198	256	218	159						
varav nedl.bara o ström. e-böcker	1 913	2 159	1 860	1 739	1 271	1 277	1 131	499	469	225	57	53						

* Tryckt pappersbok i alla format utom pocket

Digitala böcker som inte fördelats på litteraturkategorier

Ljudböcker, nedladdningsbara o strömmande

E-böcker

256 218 159

225 57 53

** För åren 2009 och tidigare ingår även nedladdningsbara ljudböcker här.

C.3. Sålda volymer, ny utgivning

Skönlitteratur	Antal sålda volymer i 1000-tal									Antal sålda volymer per titel i 1000-tal								
	2018	2017	2016	2015	2014	2013	2012	2011	2010	2018	2017	2016	2015	2014	2013	2012	2011	2010
Inbunden och övriga format* svensk	1 733	1 955	2 072	2 430	2 455	2 729	2 156	2 985	2 409	3,8	4,5	5,6	7,9	6,1	8,4	5,8	9,8	7,1
Inbunden och övriga format* översatt	1 014	1 473	1 172	1 281	1 036	1 405	1 685	1 022	1 514	2,9	4,8	4,4	3,7	4,2	5,3	5,2	3,8	5,1
<i>S:a inbundet och övriga format</i>	<i>2 747</i>	<i>3 428</i>	<i>3 244</i>	<i>3 711</i>	<i>3 491</i>	<i>4 134</i>	<i>3 841</i>	<i>4 007</i>	<i>3 923</i>	<i>3,4</i>	<i>4,6</i>	<i>5,1</i>	<i>5,7</i>	<i>5,4</i>	<i>7,0</i>	<i>5,5</i>	<i>7,0</i>	<i>6,2</i>
Pocket, svensk	2 317	2 368	2 733	3 140	2 557	3 393	----	----		9,4	9,0	12,8	14,1	12,1	17,9			
Pocket, översatt	1 988	1 711	2 106	1 839	2 047	2 420	----	----		8,0	7,8	9,9	10,8	12,1	10,5			
<i>S:a pocket</i>	<i>4 305</i>	<i>4 078</i>	<i>4 839</i>	<i>4 979</i>	<i>4 604</i>	<i>5 814</i>	<i>6 221</i>	<i>6 589</i>	<i>5 581</i>	<i>8,7</i>	<i>8,5</i>	<i>11,4</i>	<i>12,7</i>	<i>12,1</i>	<i>13,8</i>	<i>14,2</i>	<i>17,9</i>	<i>19,8</i>
Ljudbok, fysisk, svensk	66	70	116	186	225	318	348	472	390	0,6	0,9	1,4	1,6	2,3	2,9	3,5	3,8	4,2
Ljudbok, fysisk, översatt	18	41	34	45	62	122	192	180	206	0,5	1,1	1,1	1,1	1,8	2,0	2,7	3,5	3,8
<i>S:a ljudbok, fysisk**</i>	<i>84</i>	<i>111</i>	<i>150</i>	<i>231</i>	<i>288</i>	<i>440</i>	<i>540</i>	<i>651</i>	<i>596</i>	<i>0,5</i>	<i>0,9</i>	<i>1,3</i>	<i>1,4</i>	<i>2,2</i>	<i>2,6</i>	<i>3,2</i>	<i>3,7</i>	<i>4,1</i>
Ljudbok, nedl.bar/strömmande, svensk	2 366	2 509	1 038	680	359	130				4,9	6,0	4,0	5,0	2,4	0,8			
Ljudbok, nedl.bar/strömmande, översatt	1 084	1 078	585	221	93	29				3,4	3,6	2,6	1,9	1,4	0,6			
<i>S:a ljudbok, nedladdningsbar/strömmande</i>	<i>3 450</i>	<i>3 587</i>	<i>1 623</i>	<i>901</i>	<i>452</i>	<i>159</i>	<i>83</i>	<i>78</i>	<i>64</i>	<i>4,3</i>	<i>5,0</i>	<i>3,3</i>	<i>3,6</i>	<i>2,1</i>	<i>0,8</i>	<i>0,5</i>	<i>0,7</i>	<i>0,4</i>
E-bok, nedl.bar/strömmande, svensk	217	207	168	160	129	207				0,5	0,3	0,3	0,2	0,3	0,4			
E-bok, nedl.bar/strömmande, översatt	151	135	97	91	106	141				0,5	0,4	0,3	0,3	0,4	0,6			
<i>S:a e-bok, nedl.bar/strömmande</i>	<i>368</i>	<i>342</i>	<i>265</i>	<i>251</i>	<i>235</i>	<i>347</i>	<i>263</i>	<i>118</i>	<i>27</i>	<i>0,5</i>	<i>0,3</i>	<i>0,3</i>	<i>0,2</i>	<i>0,4</i>	<i>0,5</i>	<i>0,3</i>	<i>0,4</i>	<i>0,1</i>
S:a skönlitteratur	10 953	11 546	10 121	10 073	9 069	10 894	10 948	11 443	10 192	3,7	3,7	3,9	3,9	4,6	5,1	4,5	7,5	7,1
varav pappersböcker	7 052	7 506	8 083	8 690	8 094	9 948	10 061	10 596	9 504	5,4	6,2	7,6	8,3	7,9	9,8	8,9	11,2	10,4
varav fysiska ljudböcker	84	111	150	231	288	440	540	651	596	0,5	0,9	1,3	1,4	2,2	2,6	3,2	3,7	4,1
varav nedl.bar o ström. ljudböcker	3 450	3 587	1 623	901	452	159	83	78	64	4,3	5,0	3,3	3,6	2,1	0,8	0,5	0,7	0,4
varav nedl.bar o ström. e-böcker	368	342	265	251	235	347	263	118	27	0,5	0,3	0,3	0,2	0,4	0,5	0,3	0,4	0,1

* Tryckt pappersbok i alla format utom pocket

C.3. Sålda volymer, ny utgivning (forts.)

Barn- och ungdomsböcker	Antal sålda volymer i 1000-tal									Antal sålda volymer per titel i 1000-tal								
	2018	2017	2016	2015	2014	2013	2012	2011	2010	2018	2017	2016	2015	2014	2013	2012	2011	2010
Inbunden och övriga format* svensk	2 682	2 250	2 150	2 049	2 182	2 049	2 178	2 400	2 720	4,4	4,3	4,3	4,6	4,7	4,1	4,3	5,2	6,2
Inbunden och övriga format* översatt	549	858	953	896	734	794	1 150	1 021	1 756	1,9	2,5	2,8	3,2	2,6	2,9	3,4	3,5	4,2
<i>S:a inbundet och övriga format</i>	3 231	3 108	3 102	2 946	2 916	2 843	3 328	3 421	4 477	3,6	3,5	3,7	4,1	3,9	3,7	4,0	4,5	5,3
Pocket, svensk	36	30	32	65	40	46				1,2	1,5	2,3	4,6	1,3	1,7			
Pocket, översatt	63	66	52	41	57	67				1,6	2,9	2,7	3,7	4,8	3,5			
<i>S:a pocket</i>	98	96	84	106	98	113	251	202	268	1,4	2,2	2,5	4,2	2,3	2,5	5,0	4,0	6,2
Ljudbok, fysisk, svensk	3	5	12	31	18	27	53	58	46	0,1	0,2	1,1	2,1	1,5	1,8	1,6	1,2	1,7
Ljudbok, fysisk, översatt	0	0	0	1	0	2	10	1	10				1,5	0,1	0,7	2,4	1,2	1,6
<i>S:a ljudbok, fysisk**</i>	3	5	12	33	19	29	62	60	56	0,1	0,2	1,1	2,0	1,3	1,6	1,7	1,2	1,7
Ljudbok, nedl.bar/strömmande, svensk	683	228	60	34	19	1				2,5	0,6	0,4	0,5	0,1	0,1			
Ljudbok, nedl.bar/strömmande, översatt	42	4	28	39	6	2				0,8	0,1	0,4	1,2	0,3	0,5			
<i>S:a ljudbok, nedladdningsbar/strömmande</i>	725	232	88	73	25	4	2	1	0	2,2	0,5	0,4	0,7	0,2	0,1	0,2	0,1	0,0
E-bok, nedl.bar/strömmande, svensk	39	25	19	9	7	10				0,1	0,0	0,0	0,0	0,0	0,1			
E-bok, nedl.bar/strömmande, översatt	5	3	3	4	5	6				0,1	0,0	0,0	0,1	0,1	0,2			
<i>S:a e-bok, nedl.bar/strömmande</i>	44	27	22	14	11	16	4	5	1	0,1	0,0	0,0	0,0	0,0	0,1	0,1	0,0	0,0
S:a barn- och ungdomsböcker	4 101	3 469	3 308	3 171	3 069	3 005	3 647	3 689	4 802	2,3	1,7	1,9	2,8	2,3	2,8	3,8	3,8	4,9
varav pappersböcker	3 329	3 204	3 187	3 051	3 013	2 956	3 579	3 623	4 745	3,4	3,5	3,7	4,1	3,8	3,6	4,0	4,5	5,3
varav fysiska ljudböcker	3	5	12	33	19	29	62	60	56	0,1	0,2	1,1	2,0	1,3	1,6	1,7	1,2	1,7
varav nedl.bar o ström. ljudböcker	725	232	88	73	25	4	2	1	0	2,2	0,5	0,4	0,7	0,2	0,1	0,2	0,1	0,0
varav nedl.bar o ström. e-böcker	44	27	22	14	11	16	4	5	1	0,1	0,0	0,0	0,0	0,0	0,1	0,1	0,0	0,0

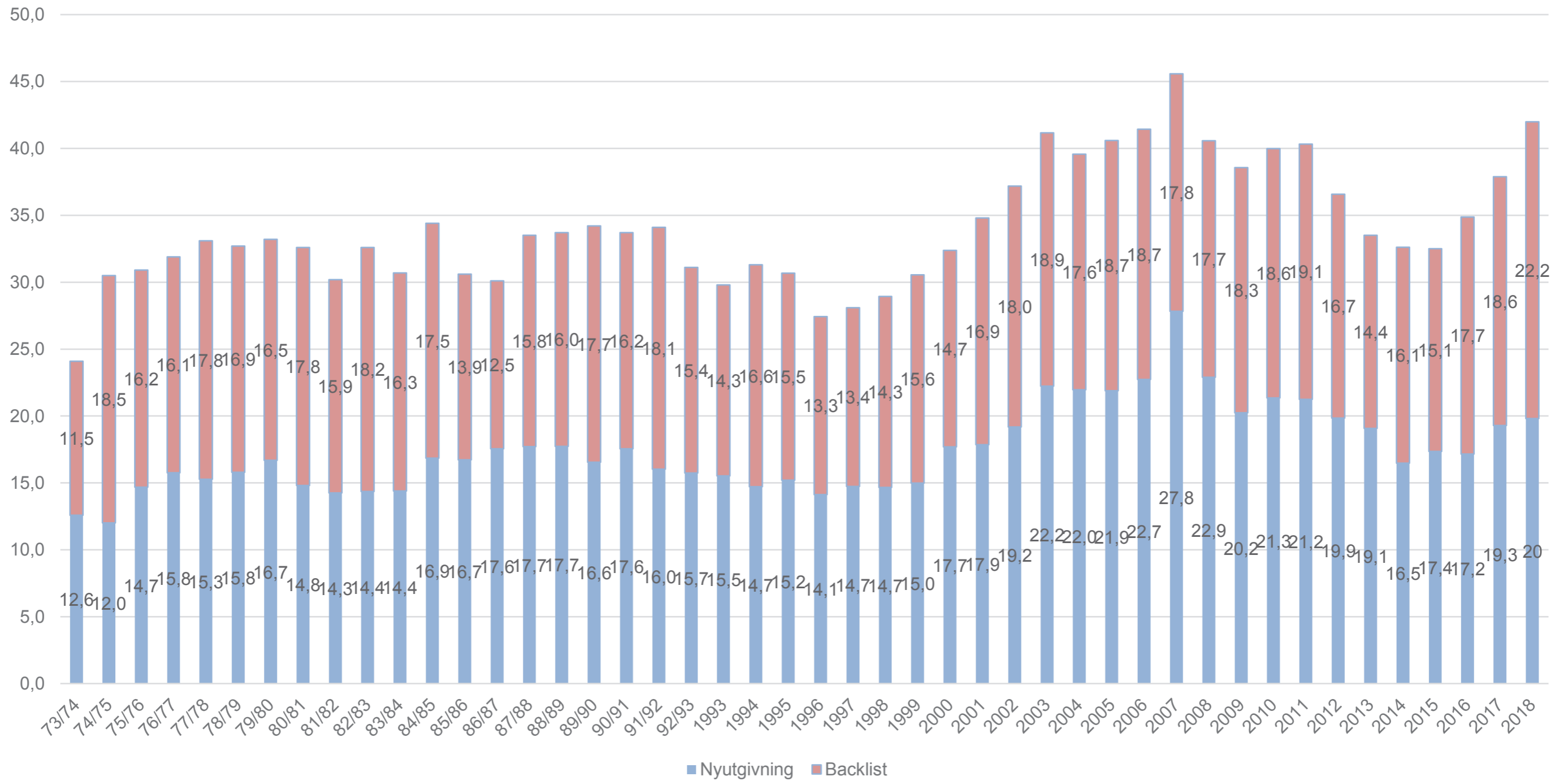
* Tryckt pappersbok i alla format utom pocket

C.3. Sålda volymer, ny utgivning (forts.)

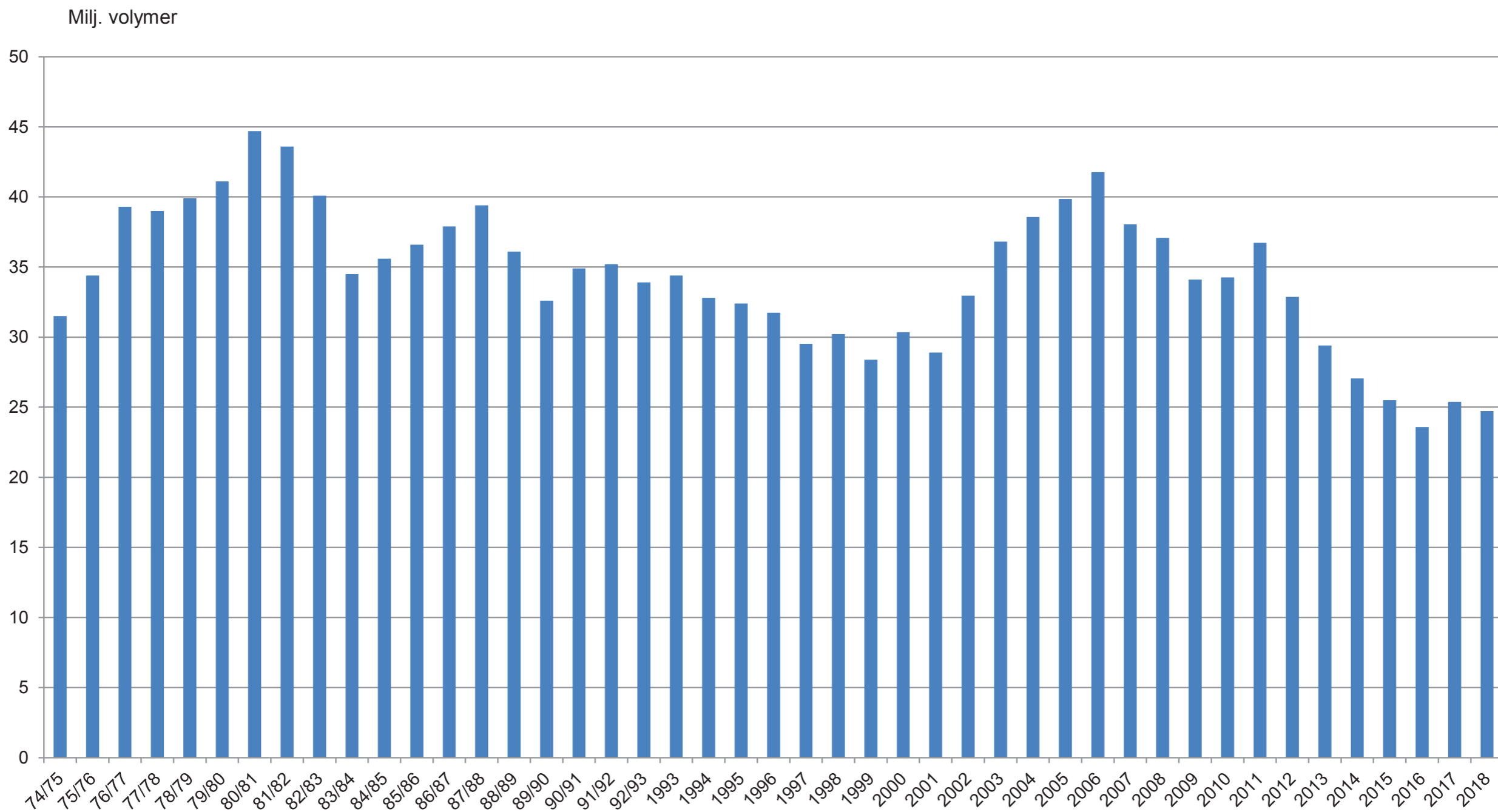
Facklitteratur	Antal sålda volymer i 1000-tal									Antal sålda volymer per titel i 1000-tal								
	2018	2017	2016	2015	2014	2013	2012	2011	2010	2018	2017	2016	2015	2014	2013	2012	2011	2010
Inbunden och övriga format* svensk	2 633	2 367	2 422	2 818	3 246	3 583	3 383	3 847	4 161	2,8	2,5	2,8	3,3	3,3	4,0	3,3	4,1	4,4
Inbunden och övriga format* översatt	570	460	575	654	430	566	885	1 128	926	2,3	2,3	2,6	2,8	2,5	3,3	3,4	3,5	3,1
<i>S:a inbundet och övriga format</i>	3 203	2 827	2 997	3 472	3 677	4 148	4 268	4 974	5 086	2,7	2,5	2,7	3,2	3,2	3,9	3,3	3,9	4,0
Pocket, svensk	646	684	440	363	449	771				5,9	6,9	5,4	5,2	5,9	8,7			
Pocket, översatt	75	222	134	169	141	176				2,7	5,4	3,1	4,0	3,8	6,1			
<i>S:a pocket</i>	721	906	575	532	590	948	915	1 004	1 188	5,3	6,5	4,6	4,7	5,2	8,0	8,5	8,6	9,2
Ljudbok, fysisk, svensk	11	3	10	14	14	11	28	94	69	0,3	0,1	0,6	0,9	0,9	1,9	1,3	3,2	2,1
Ljudbok, fysisk, översatt	1	1	1	0	3	1	0	1	0	0,1	0,1	0,4	0,2	1,6	0,5		1,4	
<i>S:a ljudbok, fysisk**</i>	12	4	11	14	17	12	28	95	69	0,3	0,1	0,5	0,8	1,0	1,5	1,3	3,2	2,1
Ljudbok, nedl.bar/strömmande, svensk	630	464	91	61	22	2				1,2	1,2	1,7	1,1	0,8	0,2			
Ljudbok, nedl.bar/strömmande, översatt	112	17	23	3	3	1				2,0	0,9	1,4	0,3	0,1	0,3			
<i>S:a ljudbok, nedladdningsbar/strömmande</i>	742	481	113	64	25	3	7	19	1	1,3	1,2	1,6	1,0	0,4	0,2	0,6	2,1	0,0
E-bok, nedl.bar/strömmande, svensk	69	33	23	21	23	45				0,1	0,1	0,1	0,1	0,1	0,2			
E-bok, nedl.bar/strömmande, översatt	11	16	8	11	4	16				0,1	0,2	0,2	0,3	0,1	0,2			
<i>S:a e-bok, nedl.bar/strömmande</i>	80	49	31	32	27	61	41	17	9	0,1	0,1	0,1	0,1	0,1	0,2	0,3	0,2	0,0
S:a facklitteratur	4 758	4 266	3 727	4 115	4 336	5 173	5 259	6 108	6 354	1,8	1,9	2,4	2,6	2,7	3,3	3,4	4,0	3,8
varav pappersböcker	3 924	3 733	3 572	4 004	4 267	5 096	5 183	5 978	6 275	3,0	2,9	2,9	3,4	3,4	4,3	3,7	4,3	4,5
varav fysiska ljudböcker	12	4	11	14	17	12	28	95	69	0,3	0,1	0,5	0,8	1,0	1,5	1,3	3,2	2,1
varav nedl.bar o ström. ljudböcker	742	481	113	64	25	3	7	19	1	1,3	1,2	1,6	1,0	0,4	0,2	0,6	2,1	0,0
varav nedl.bar o ström. e-böcker	80	49	31	32	27	61	41	17	9	0,1	0,1	0,1	0,1	0,1	0,2	0,3	0,2	0,0
* Tryckt pappersbok i alla format utom pocket																		
TOTAL SKÖN-, BoU OCH FACKLITT	19 812	19 281	17 157	17 358	16 474	19 071	19 854	21 240	21 347	2,7	2,6	2,9	3,3	3,3	4,0	4,0	5,3	5,2
varav pappersböcker	14 305	14 443	14 842	15 745	15 374	18 000	18 824	20 197	20 524	4,0	4,2	4,7	5,3	5,0	6,0	5,5	6,4	6,4
varav fysiska ljudböcker	99	120	173	278	323	481	630	806	721	0,4	0,6	1,2	1,4	2,0	2,4	2,8	3,1	3,4
varav nedl.bar o ström. ljudböcker	4 917	4 300	1 824	1 038	502	165	93	97	65	2,9	2,8	2,3	2,5	1,2	0,7	0,5	0,8	0,3
varav nedl.bar o ström. e-böcker	491	418	318	297	274	425	308	140	37	0,3	0,2	0,2	0,2	0,2	0,3	0,3	0,3	0,1

** För åren 2009 och tidigare ingår även nedladdningsbara ljudböcker här.

C.4. Totalt antal sålda volymer



C.5. Totalt antal volymer i lager



III. Deltagande förlag 2018, 66 st

A Nice Noise	Gothia Fortbildning	Pocketförlaget (ej medlem)
Alfabetta Bokförlag	Harper Collins	Bokförlaget Polaris
Bokförlaget Arena	Historiska Media	Prevent
Bokförlaget Atlas	Hoi Förlag	Printz Publishing
Atlantis	LL-förlaget/MTM	Rabén & Sjögren
Axiell Media	Leopard förlag	Roos & Tegnér
Berghs Förlag	Libris Media	Salikon Förlag
Bilda Förlag	Bokförlaget Lind & Co	Santérus Förlag
Albert Bonniers Förlag	Läraryörlaget	Semic
Bonnier Bookery	Bokförlaget Max Ström	Sekwa förlag
Bonnier Carlsen Bokförlag	Mondial	SISU Idrottsböcker
Bonnier Fakta	Månadens Bok (ej medlem)	Storyside
Brombergs Bokförlag	Natur & Kultur	Storytel Publishing
Carlsson Bokförlag	Bokförlaget NoNa	Svensk Byggtjänst
Dialogos Förlag	Norstedts	Svenskt Militärhistoriskt
Earbooks (ej medlem)	Novellix	Biblioteks Förlag
Ehrlin Publishing	Offside Press	Timbro
Ekerlids Förlag	Bokförlaget Opal	Verbum
Elisabeth Grate Bokförlag	Ordalaget Bokförlag	Volante
Ersatz	Ordberoende Förlag	Weyler
Bokförlaget Fischer & Co	Ordfront Förlag	Östlings Bokförlag Symposion
Fri Tanke Förlag	Pedagogkonsult	
Förlaget M	Piratförlaget	

LITEN ORDLISTA

Inbunden och övriga format Tryckt pappersbok i alla andra format än pocket.

Backlist Tidigare års utgivning.

Skönlitteratur Böcker som enligt bibliotekens klassificeringssystem hänförs till ämnesområde H.

Barn- och ungdomsböcker Böcker producerade speciellt för barn och ungdom, Hcf, Hcg eller som har tillägget u i bibliotekens klassificeringssystem.

Facklitteratur Böcker som är att hänföra till andra ämnesområden än H och barn- och ungdomsböcker.

Fysisk ljudbok Verk återgivet som ljud på CD/DVD eller annan fysisk bärare.

E-böcker Verk återgivna som text och/eller bild i digital form.

Nedladdningsbar/strömmande ljudbok Verk återgivet som ljud som laddas ner eller strömmas utan fysisk bärare.

SVENSKA FÖRLÄGGARE AB
Kungstensgatan 38, 113 59 Stockholm
TEL 08-736 19 40
www.forlaggare.se